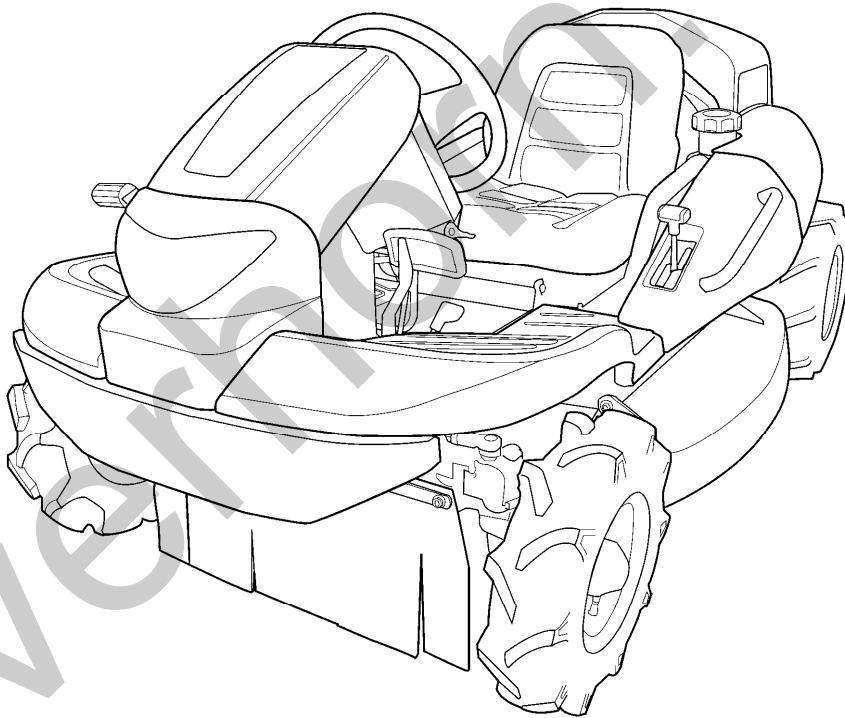


# PARTS LIST

## CM226



# 目 次

## Table of Contents

5335	000A	エンジン (日本) Engine (Japan) .....	1
5335	000B	エンジン (CE Asia) Engine (CE Asia) .....	2
5332	010A	エンジンコントロール Engine Control .....	3
5333	020A	デンソウ (日本) Electric (Japan) .....	4~5
5333	020B	デンソウ (CE Asia) Electric (CE Asia) .....	6~7
5333	020C	デンソウ (HST右操作 日本) Electric (HST Lever Right) .....	8~9
5332	030A	ネンリョウタンク Fuel Tank .....	10~11
5335	100A	フレーム Frame .....	12
5332	120A	カバー Cover .....	13
5336	125B	リアカバー Rear Cover .....	14~15
5335	130A	バンパー Bumper .....	16
5336	200A	ミッション (チャージポンプナシ) Transmission (Without Charge Pump) .....	17~18
5336	200B	ミッション (チャージポンプ付) Transmission (With Charge Pump) .....	19~20
5332	205A	HSTタンク (チャージポンプ付) HST Tank (With Charge Pump) .....	21
5336	210A	フロントアクスル (標準) Front Axle (Standard) .....	22~23
5336	210B	フロントアクスル (前ブレーキ) Front Axle (Front Brake) .....	24~25
5336	220A	ゼンリン (標準) Front Tire (Standard) .....	26
5335	220A	ゼンリン (前ブレーキ) Front Tire (Front Brake) .....	27
5336	230A	コウリン (AG) Rear Tire (AG) .....	28
5335	235A	ドウリョクデンタツ (ソウコウ) Power Line (Drive) .....	29
5332	240A	ドウリョクデンタツ (カリハ) Power Line (Cutting) .....	30
5332	250A	カリハクドウ Cutting Rotary .....	31~32
5333	300A	ステアリング Steering .....	33~34
5332	310A	走行・操作レバー (左ブレーキ 左HSTレバー) Drive Lever (Brake L HST L) .....	35~36
5332	310B	走行・操作レバー (左ブレーキ 左HSTレバー CE) Drive Lever (Brake L HST L CE) .....	37~38
5332	310C	走行・操作レバー (左ブレーキ 右HSTレバー) Drive Lever (Brake L HST R) .....	39~40
5332	310D	走行・操作レバー (右ブレーキ 左HSTレバー) Drive Lever (Brake R HST L) .....	41~42
5332	320A	フクヘンソクレバー Auxiliary Shift Lever .....	43
5333	330A	ブレーキ (左足) Brake (Foot L) .....	44
5333	330B	ブレーキ (左足 前ブレーキ) Brake (Foot L with Front Brake) .....	45
5333	330C	ブレーキ (右足) Brake (Foot R) .....	46
5332	340A	デフロック Differential Lock .....	47
5332	350A	シート SEAT .....	48
5332	360A	クイックターン Quick turn .....	49~50
5332	400A	カリハリリンク Cutting Link .....	51
5335	405A	カリタカサレバー (HST左操作) Cutting Adjust (HST Lever L) .....	52
5335	405B	カリタカサレバー (HST右操作) Cutting Adjust (HST Lever R) .....	53

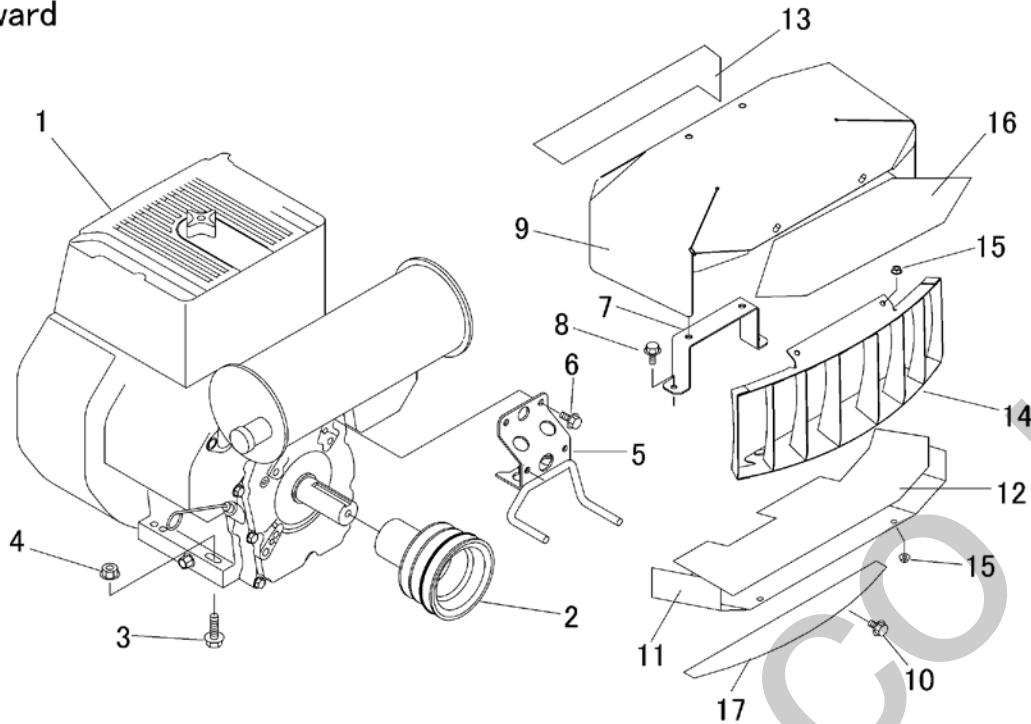
# 目 次

## Table of Contents

5335	410A	カリハカバー ( 標準 )	
		Cutting Blade Shield(Standrd).....	54~55
5335	410C	カリハカバー ( クイックターン )	
		Cutting Blade Shield(Quick turn) .....	56~57
5335	420A	カリハ Cutting Blade .....	58
5332	430A	カリハブレーキ Cutting Brake .....	59
5336	500A	マーク ( 国内 チャージポンプ無 ) Mark (JP/ Without Charge Pump)	
		.....	60~61
5336	500C	マーク ( 国内 クイック ) Mark(Quick turn).....	62~63
5336	500D	マーク ( CE ) Mark ( CE ) .....	64~65
5336	500F	マーク ( Asia ) Mark ( Asia ) .....	66~67
5336	500K	マーク ( 韓国 ) Mark (Korea) .....	68~69
5335	530A	フゾクヒン ( 日本 ) Accessories ( Japan ).....	70
5335	530B	フゾクヒン ( CE Asia ) Accessories ( EU Asia )	
		.....	71
5335	130B	ステップバンパー Bumper with Step .....	72
5336	330A	ブレーキ ( 左 Long ) Brake ( Left Long ).....	73
5335	350A	シート ( High ) SEAT ( High ) .....	74
5336	500E	マーク ( CE085 ) Mark ( CE085 ) .....	75~76
5336	210C	フロントアクスル ( ターフ ) Front Axle ( Turf ).....	77~78
5321	220B	ゼンリン ( ターフ ) Front Tire ( Turf ) .....	79
5323	230A	コウリン ( ターフ ) Rear Tire ( Turf ) .....	80
5336	500L	マーク ( 国内 右ブレーキ ) Mark ( Right Brake ) .....	81
5332	310E	走行・操作レバー ( 右ブレーキ 右HSTレバー )	
		Drive Lever ( Brake R HST R ) .....	82~83
5335	410E	カリハカバー ( CE )	
		Cutting Blade Shield ( CE ) .....	84~85

Forward

RH



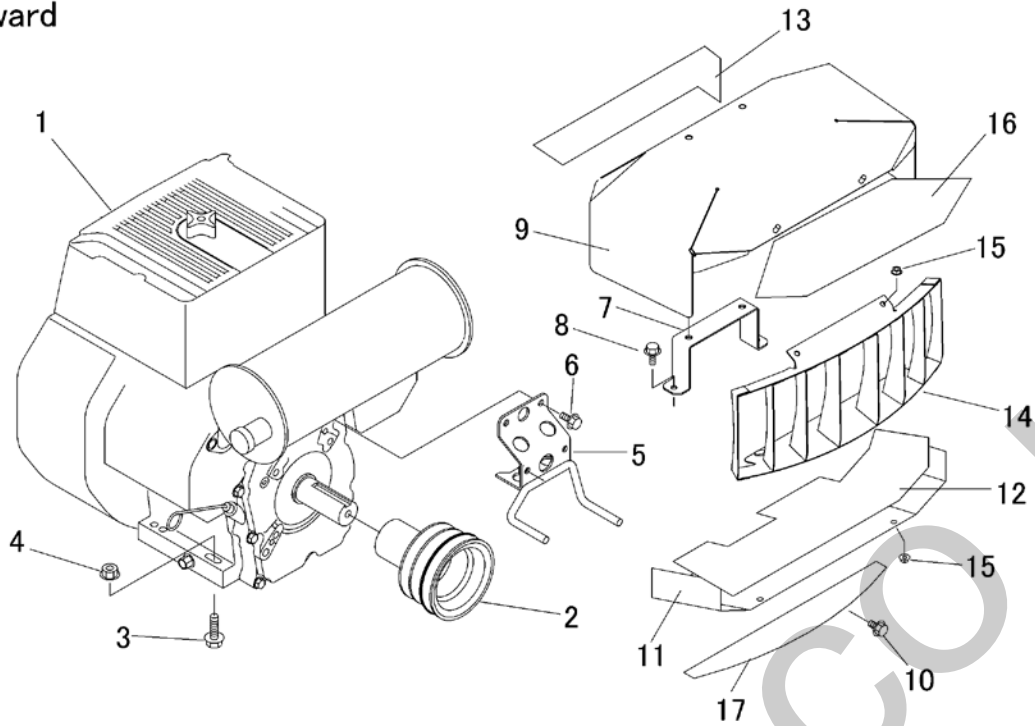
LH

見出	部品番号	部品名称		個数	型 寸	互換性	適用号機	備 考
NO.	PART NO.	PART NAME		Q'ty	DESCRIPTION	R/P	FROM ~ UP TO SERIAL NO.	REMARKS
1	5335 0001 000	エンジン	ENGINE	1	EH650			
2	5335 0005 000	プーリ	PULLEY	1				
3	K814 0110 040	Fボルト	BOLT	4	M10 × 40(8T)			
4	F301 0110 000	Fナット	NUT	4	M10			
5	5332 0006 000	ストッパ	STOPPER	1				
6	K710 0108 020	Fボルト	BOLT	2	M8 × 20(7T)			
7	5332 0011 000	ブラケット	BRACKET	1				
8	K700 0106 020	Fボルト	BOLT	2	M6 × 20(7T)			
9	5335 0012 000	カバー	COVER	1				
10	K110 0108 016	Fボルト	BOLT	4	M8 × 16(4T)			
11	5335 0013 000	ブラケット	BRACKET	1				
12	5332 0014 000	インシュレータ	INSULATOR	1				
13	5335 0015 000	インシュレータ	INSULATOR	1				
14	5335 0016 000	カバー	COVER	1				
15	F300 0106 000	Fナット	NUT	4	M6			
16	5332 0017 000	インシュレータ	INSULATOR	1				
17	5335 0018 000	インシュレータ	INSULATOR	1				
	5347 0112 000	ワイヤ(チョークワイヤ)	Choke wire	1				←
	5347 0001 000	エンジン	ENGINE	1	EH650DC7111			←

53350001000 エンジンは、53470112000 チョークワイヤと 53470001000 エンジンとのセット交換になります。

Forward

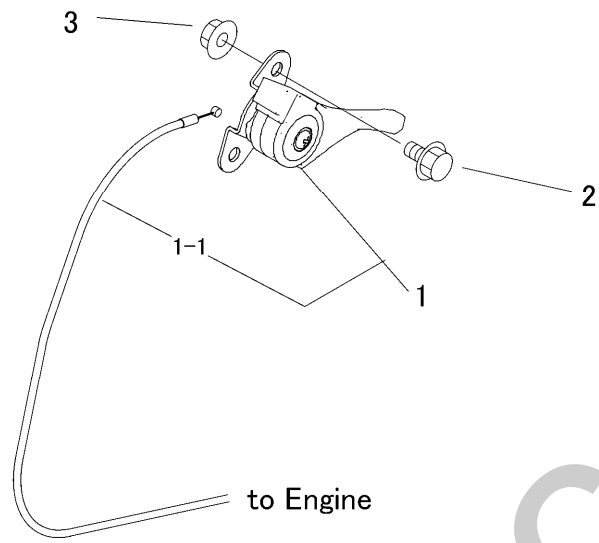
RH



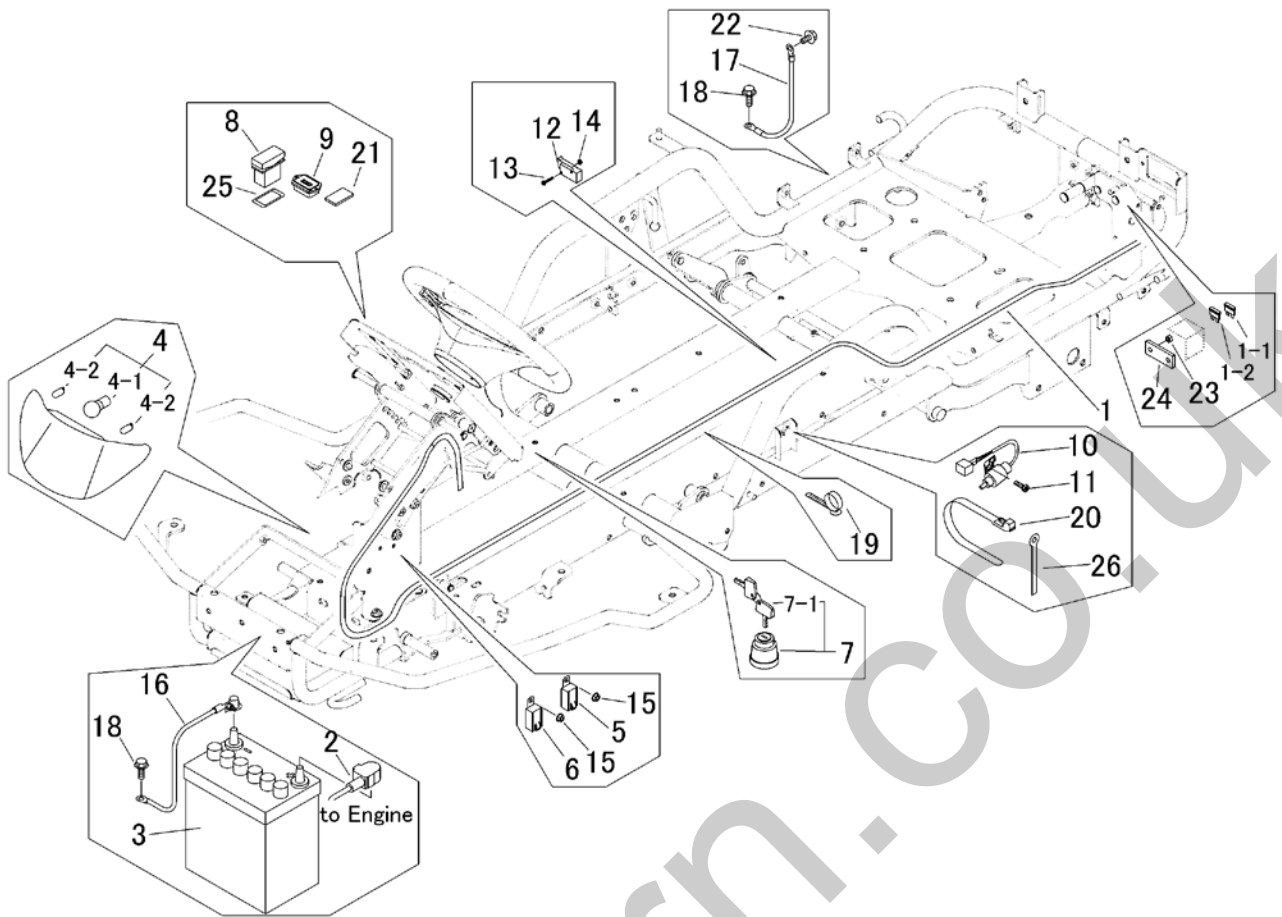
LH

見出	部品番号	部品名称		個数	型 寸	互換性	適用号機	備 考
NO.	PART NO.	PART NAME		Q'ty	DESCRIPTION	R/P	FROM ~ UP TO SERIAL NO.	REMARKS
1	5335 0002 000	エンジン	ENGINE	1	EH650( CE )			
2	5335 0005 000	プーリ	PULLEY	1				
3	K814 0110 040	Fボルト	BOLT	4	M10 × 40(8T)			
4	F301 0110 000	Fナット	NUT	4	M10			
5	5332 0006 000	ストップ	STOPPER	1				
6	K710 0108 020	Fボルト	BOLT	2	M8 × 20(7T)			
7	5332 0011 000	ブラケット	BRACKET	1				
8	K700 0106 020	Fボルト	BOLT	2	M6 × 20(7T)			
9	5335 0012 000	カバー	COVER	1				
10	K110 0108 016	Fボルト	BOLT	4	M8 × 16(4T)			
11	5335 0013 000	ブラケット	BRACKET	1				
12	5332 0014 000	インシュレータ	INSULATOR	1				
13	5335 0015 000	インシュレータ	INSULATOR	1				
14	5335 0016 000	カバー	COVER	1				
15	F300 0106 000	Fナット	NUT	4	M6			
16	5332 0017 000	インシュレータ	INSULATOR	1				
17	5335 0018 000	インシュレータ	INSULATOR	1				
	5347 0112 000	ワイヤー(チョークワイヤー)	Choke wire	1				←
	5347 0002 000	エンジン	ENGINE	1	EH650DC7132			←

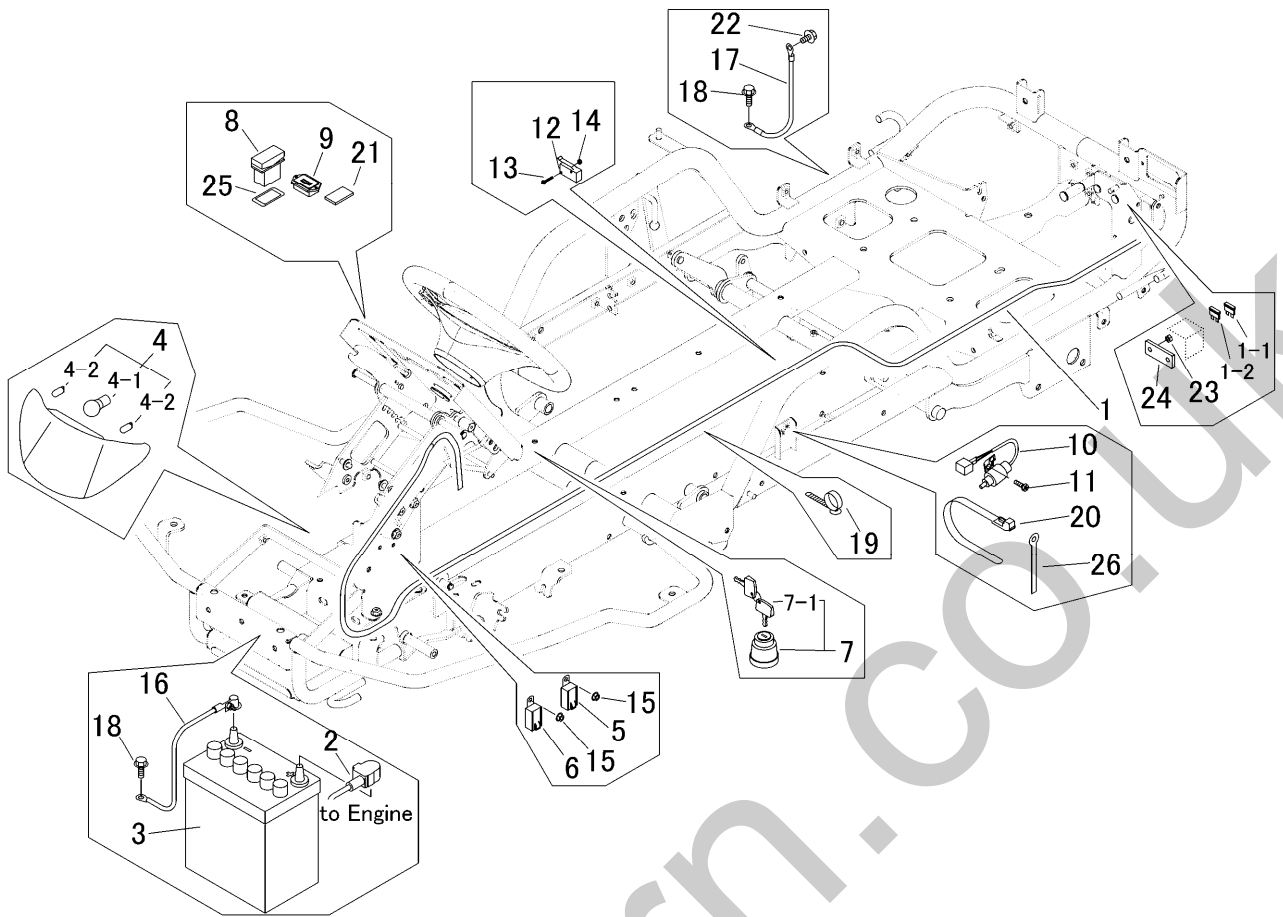
53350002000/Engine is replaced with an assembly parts, 53470112000/Choke wire and 53470002000/Engine.



見出	部品番号	部品名称		個数	型 寸	互 換 性	適 用 号 機	備 考
NO.	PART NO.	PART NAME		Q'ty	DESCRIPTION	R/P	FROM ~ UP TO SERIAL NO.	REMARKS
1	5332 0101 000	スロットルレバー-ASSY	LEVER	1				
1-1	5332 0101 100	ワイヤー	WIRE	1				
2	K700 0106 012	Fボルト	BOLT	1	M6 × 12(7T)			
3	F300 0106 000	Fナット	NUT	2	M6			

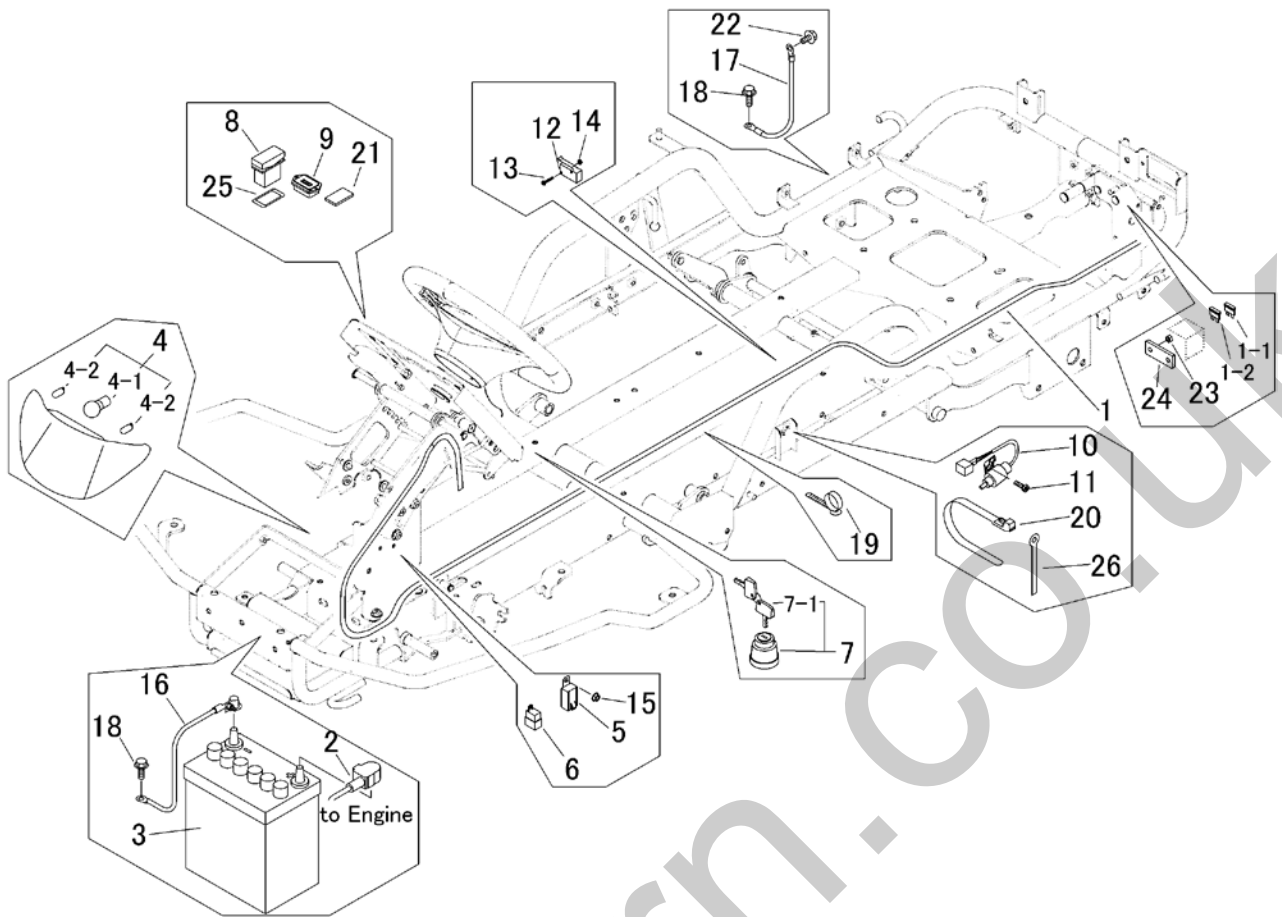


見出	部品番号	部品名称		個数	型 寸	互換性	適用号機	備 考
NO.	PART NO.	PART NAME		Q'ty	DESCRIPTION	R/P	FROM ~ UP TO SERIAL NO.	REMARKS
1	5332 0202 001	ハーネス	HARNESS	1				
1-1	0980 1003 002	ヒューズ <sup>*</sup>	FUSE	1	30A			
1-2	0980 1001 002	ヒューズ <sup>*</sup>	FUSE	1	10A			
2	0980 7201 704	プラスコード <sup>*</sup>	CODE	1	20-L1700			
3	3705 3901 000	バッテリー	BATTERY	1				
4	5332 0203 000	ランプ <sup>*</sup>	LAMP	1				
4-1	5332 0203 100	バルブ <sup>*</sup>	BULB	1				
4-2	0980 8120 348	バルブ <sup>*</sup>	BULB	2	12V 3.4W			
5	3714 0491 000	リレー	RELAY	1				パワーリレー(スタート)
6	3714 8075 000	リレー	RELAY	1				パワーリレー(停止)
7	3718 0425 000	メインスイッチAssy	SWITCH	1				
7-1	3718 0425 100	キーAssy	KEY(鍵)	1				
8	5332 0205 000	スイッチ	SWITCH	1				ヘッドライトSW
9	5313 0205 000	アワメータ	METER	1				
10	5310 0208 000	スイッチ	SWITCH	1				セーフティSW(ブレーキ)
11	F204 0105 016	セムSA	SCREW	2	M5 × 16			
12	5306 3541 000	スイッチ	SWITCH	2				セーフティSW(シート下、カリクラッチ)
13	F242 0103 020	ナベ <sup>*</sup> セムSA	SCREW	4				
14	F300 0103 001	Fナット	NUT	4	M3			
15	F300 0106 000	Fナット	NUT	2	M6			
16	3643 0217 000	マイナスコード <sup>*</sup>	MINUSCODE	1				
17	3522 0231 000	マイナスコード <sup>*</sup>	MINUSCODE	1				
18	3522 0238 100	タップタイト	TAPTIGHT	3				
19	3712 0315 000	クリップ <sup>*</sup>	CLIP	5				
20	3637 0254 000	プラスチックバンド <sup>*</sup>	BAND	8				



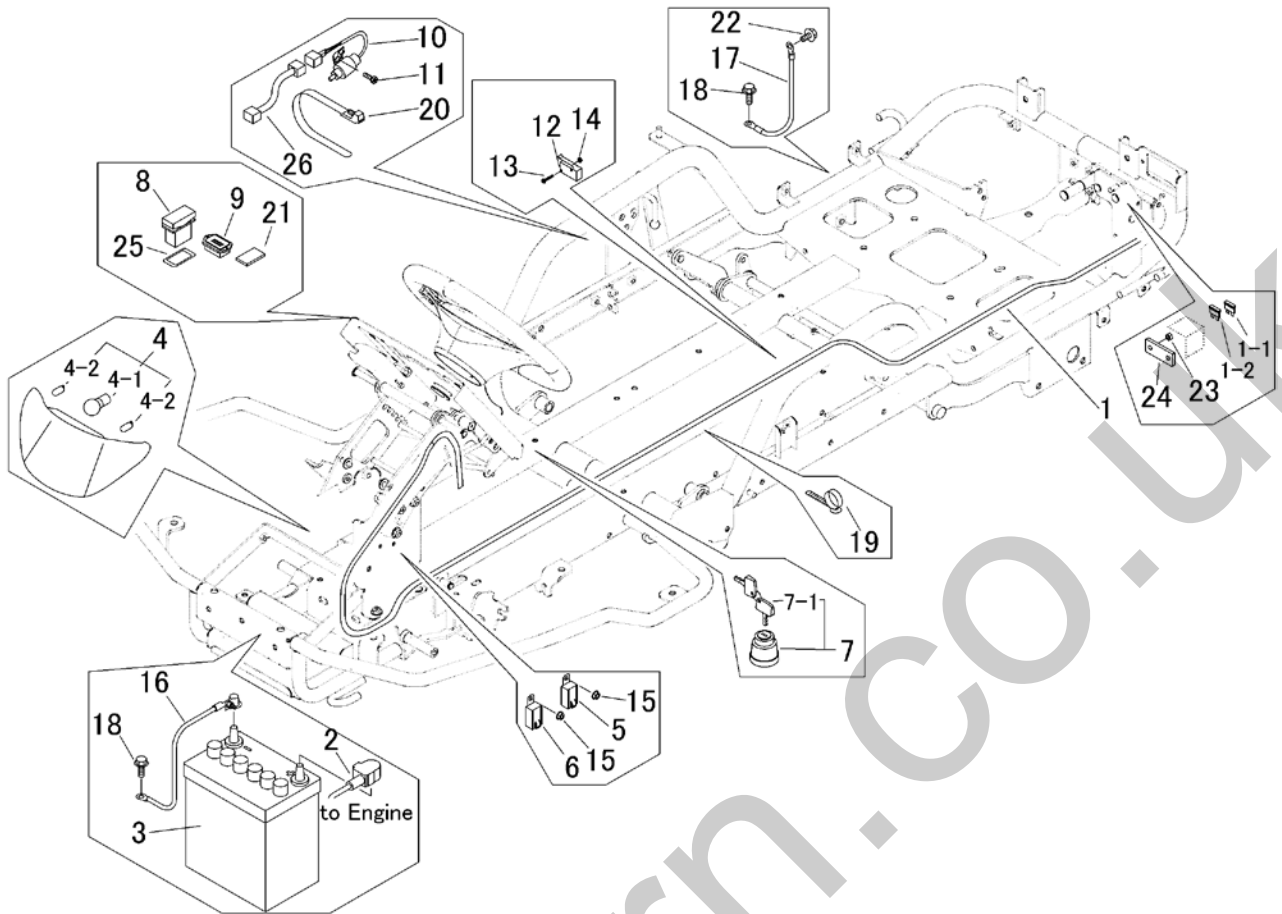
見出	部品番号	部品名称		個数	型 寸	互換性	適用号機	備 考
NO.	PART NO.	PART NAME		Q'ty	DESCRIPTION	R/P	FROM ~ UP TO SERIAL NO.	REMARKS
21	5333 0207 000	キャップ	CAPASSY	1				
22	K110 0108 016	Fボルト	BOLT	1	M8×16(4T)			
23	A300 0106 001	Fナット	NUT	2	M6			
24	3652 0631 000	ブラケット	BRACKET	1				
25	5332 0207 000	プレート	PLATE	1				
26	0050 2110 083	クランプ	CLAMP	1				





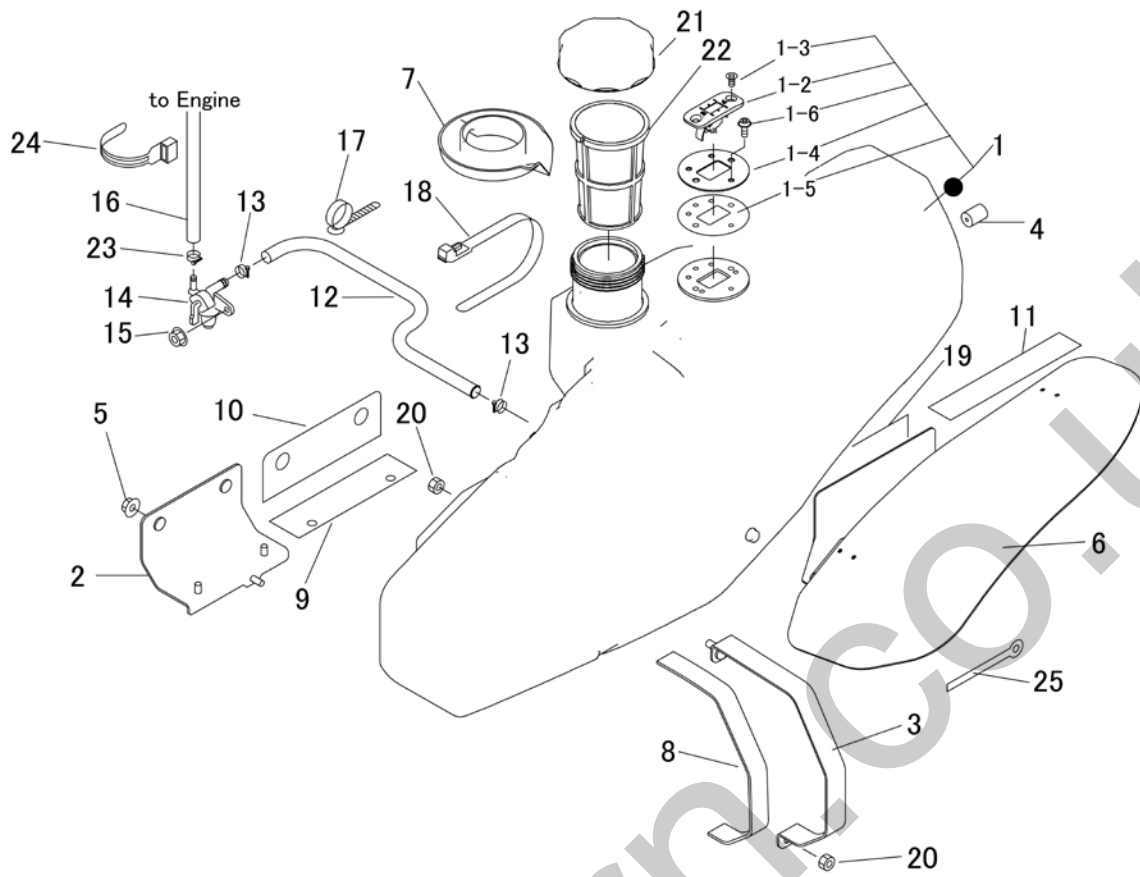
見出 NO.	部品番号 PART NO.	部品名称 PART NAME	個数 Q'ty	型 寸 DESCRIPTION	互 換 性 R/P	適用号機 FROM ~ UP TO SERIAL NO.	備 考 REMARKS
1	5332 0202 001	ハーネス HARNESS	1				
1-1	0980 1003 002	ヒューズ FUSE	1	30A			
1-2	0980 1001 002	ヒューズ FUSE	1	10A			
2	0980 7201 704	プラスコード CODE	1	20-L1700			
3	3705 3901 000	バッテリー BATTERY	1				
4	5332 0203 000	ランプ LAMP	1				
4-1	5332 0203 100	バルブ BULB	1				
4-2	0980 8120 348	バルブ BULB	2	12V 3.4W			
5	3714 0491 000	リレー RELAY	1				START
6	5309 0254 000	ハーネス HARNESS	1				
7	3718 0425 000	メインスイッチAssy SWICTH	1				
7-1	3718 0425 100	キーAssy KEY	1				
8	5332 0205 000	スイッチ SWITCH	1				HEAD LIGHT
9	5313 0205 000	アワメータ METER	1				
10	5310 0208 000	スイッチ SWITCH	1				SAFTY(BREAK)
11	F204 0105 016	セムSA SCREW	2	M5 × 16			
12	5306 3541 000	スイッチ SWITCH	2				SAFTY(SEAT,CUTTING CLUTCH)
13	F242 0103 020	ナベセムSA SCREW	4				
14	F300 0103 001	Fナット NUT	4	M3			
15	F300 0106 000	Fナット NUT	1	M6			
16	3643 0217 000	マイナスコード MINUSCODE	1				
17	3522 0231 000	マイナスコード MINUSCODE	1				
18	3522 0238 100	タップタイト TAPTIGHT	3				
19	3712 0315 000	クリップ CLIP	5				
20	3637 0254 000	プラスチックバンド BAND	8				





見出	部品番号	部品名称		個数	型 寸	互換性	適用号機	備 考
NO.	PART NO.	PART NAME		Q'ty	DESCRIPTION	R/P	FROM ~ UP TO SERIAL NO.	REMARKS
1	5332 0202 001	ハーネス	HARNESS	1				
1-1	0980 1003 002	ヒューズ	FUSE	1	30A			
1-2	0980 1001 002	ヒューズ	FUSE	1	10A			
2	0980 7201 704	プラスコード	CODE	1	20-L1700			
3	3705 3901 000	バッテリー	BATTERY	1				
4	5332 0203 000	ランプ	LAMP	1				
4-1	5332 0203 100	バルブ	BULB	1	12V 25/25W			
4-2	0980 8120 348	バルブ	BULB	2	12V 3.4W			
5	3714 0491 000	リレー	RELAY	1				パワーリレー(スタート)
6	3714 8075 000	リレー	RELAY	1				パワーリレー(停止)
7	3718 0425 000	メインスイッチAssy	SWITCH	1				
7-1	3718 0425 100	キーAssy	KEY	1				
8	5332 0205 000	スイッチ	SWITCH	1				ヘッドライトSW
9	5313 0205 000	アワメータ	METER	1				
10	5310 0208 000	スイッチ	SWITCH	1				セーフティSW(ブレーキ)
11	F204 0105 016	セムSA	SCREW	2	M5 × 16			
12	5306 3541 000	スイッチ	SWITCH	2				セーフティSW(シート下、カリハクラッチ)
13	F242 0103 020	ナベセムSA	SCREW	4				
14	F300 0103 001	Fナット	NUT	4	M3			
15	F300 0106 000	Fナット	NUT	2	M6			
16	3643 0217 000	マイナスコード	MINUSCODE	1				
17	3522 0231 000	マイナスコード	MINUSCODE	1				
18	3522 0238 100	タップタイト	TAPTIGHT	3				
19	3712 0315 000	クリップ	CLIP	5				
20	3637 0254 000	プラスチックバンド	BAND	10				

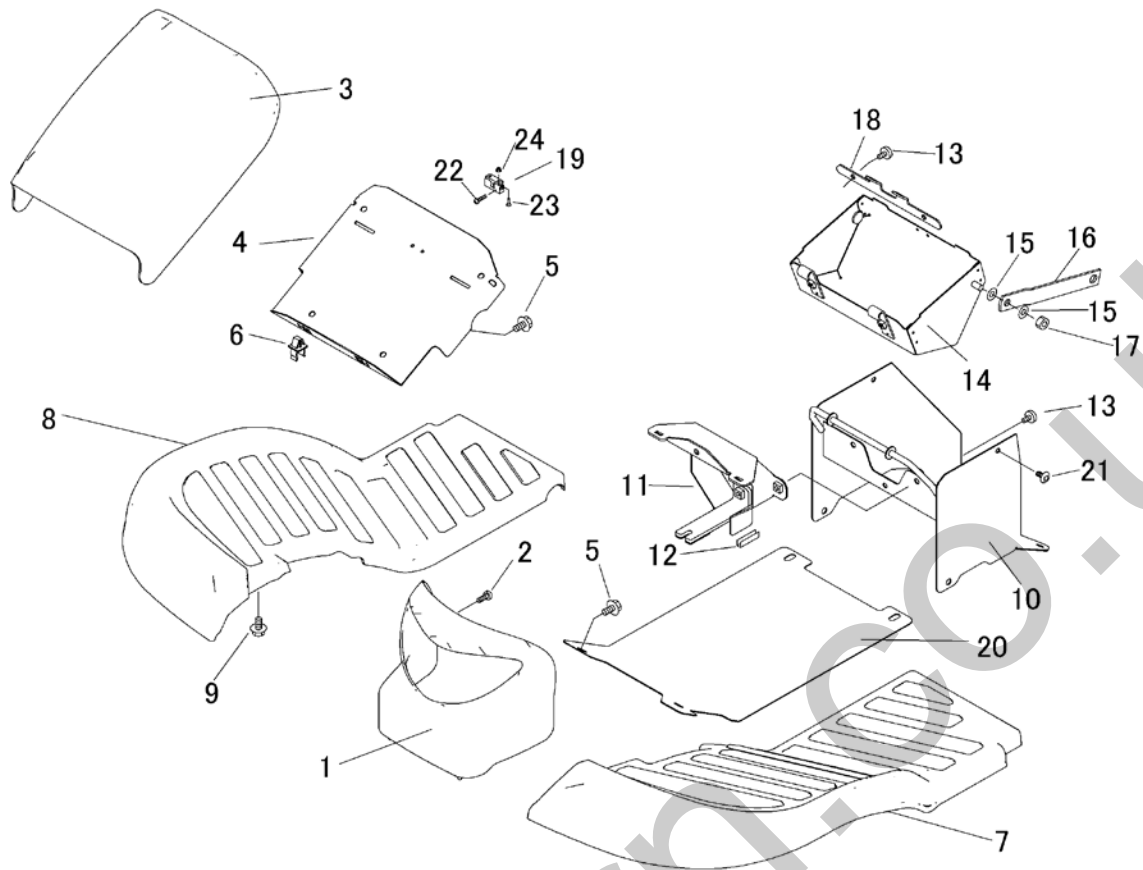




見出	部品番号	部品名称		個数	型 寸	互換性	適用号機	備 考
NO.	PART NO.	PART NAME		Q'ty	DESCRIPTION	R/P	FROM ~ UP TO SERIAL NO.	REMARKS
1	5332 0302 005	タンクASSY	TANKASSY	1				
1-2	5332 0304 001	ゲージ	GAUGE	1				
1-3	A222 0106 014	サコネジ	SCREW	2	M6X14			
1-4	5332 0305 000	プレート	PLATE	1				
1-5	5332 0321 000	シール	SEAL	1				
1-6	F242 0105 010	ナベムスA	SCREW	3	M5 × 10			
2	5332 0306 000	ブラケット	BRACKET	1				
3	5332 0307 000	ブラケット	BRACKET	1				
4	5332 0318 000	ホコゴム	GROMMET	2				
5	F301 0108 000	Fナット	NUT	2	M8			
6	5332 0308 001	ブラケット	BRACKET	1				
7	5332 0309 000	カバー	COVER	1				
8	5332 0311 000	ゴムイタ	GROMMET	1				
9	5332 0312 000	ゴムイタ	GROMMET	1				
10	5332 0313 000	ゴムイタ	GROMMET	1				
11	5332 0314 000	ゴムイタ	GROMMET	1				
12	5332 0315 000	ホース	HOSE	1	φ8 × φ14			
13	0050 1100 140	ホースバンド	BAND	2				
14	5305 0329 000	フェルコック	COCK	1				
15	F300 0106 000	Fナット	NUT	1	M6			
16	5332 0316 000	ホース	HOSE	1	φ6 × φ13.5			
17	3712 0315 000	クリップ	CLIP	1				
18	3637 0254 000	プラスチックバンド	BAND	2				
19	5332 0317 001	インシュレータ	INSULATOR	1				
20	A351 0108 002	Uナット	NUT	2	M8			



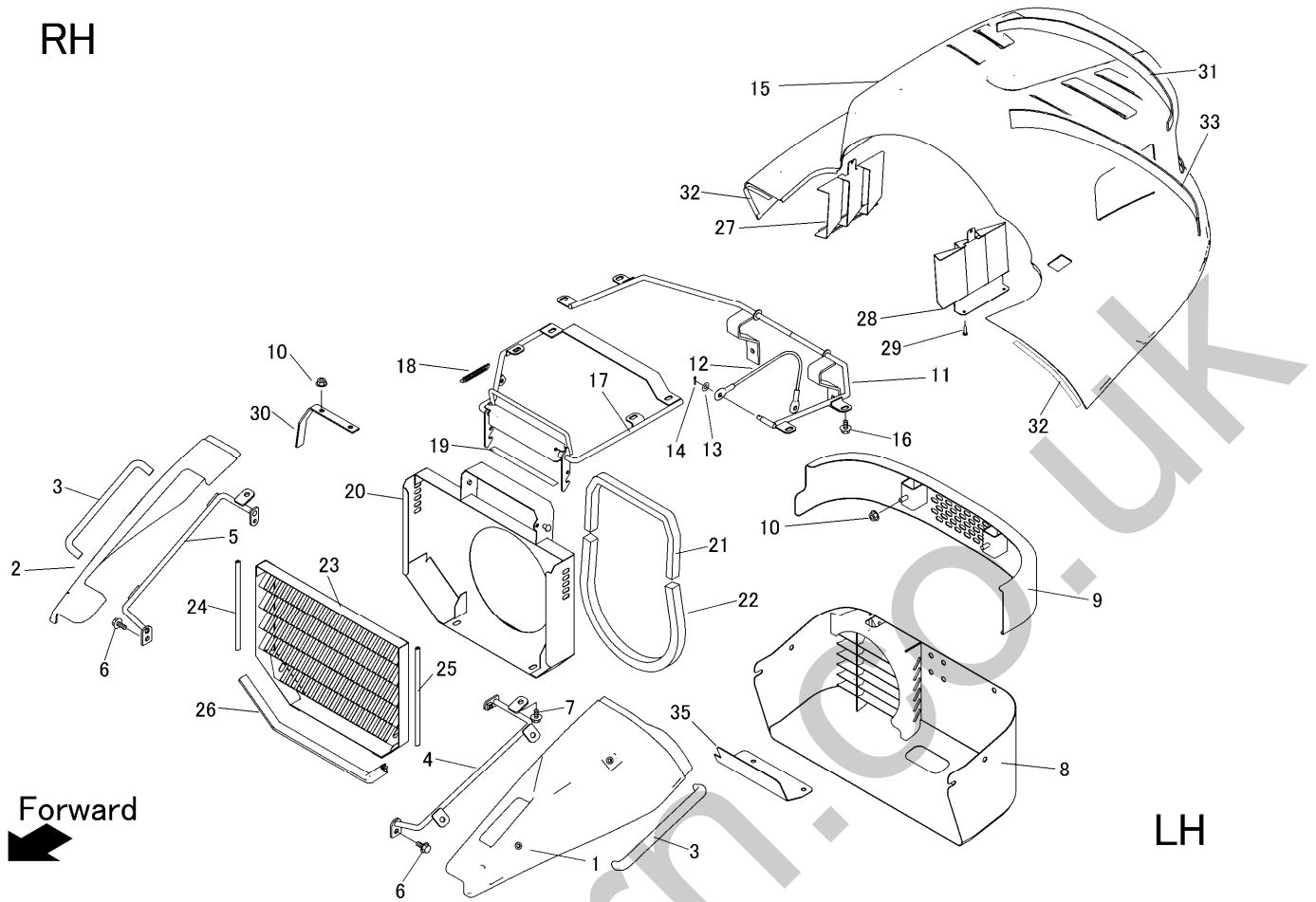




見出 NO.	部品番号 PART NO.	部品名称 PART NAME	個数 Q'ty	型 寸 DESCRIPTION	互 換 性 R/P	適用号機 FROM ~ UP TO SERIAL NO.	備 考 REMARKS
1	5332 1201 0Q0	ランプカバー	1	COVER			
2	A252 0160 012	トラスコネジ	1	M6 × 12			
3	5332 1202 0Q0	フロントカバー	1	COVER			
4	5332 1205 000	プレート	1	PLATE			
5	K700 0106 012	Fホルト	6	M6 × 12(7T)			
6	3583 4019 000	ロッドホルダー	2	ROD HOLDER			
7	5332 1203 000	ステップ	1	STEP			
8	5332 1204 000	ステップ	1	STEP			
9	K110 0108 016	Fホルト	8	M8 × 16(4T)			
10	5332 1206 000	カバー	1	COVER			
11	5332 1207 000	ブラケット	1	BRACKET			
12	5313 1294 000	トリム	2	TRIM			
13	3643 1295 000	ケショウネジ	5	BOLT			
14	5332 1208 000	ブラケット	1	BRACKET			
15	0350 0140 818	PW	4	WASHER 8 × 18 × 1.6			
16	5332 1209 000	プレート	2	PLATE			
17	A351 0108 002	Uナット	2	M8			
18	5332 1211 000	プレート	1	PLATE			
19	5332 1214 000	ボールキャッチ	1	CATCH			
20	5332 1213 000	プレート	1	PLATE			
21	3661 1457 100	クリップ	2	CLIP			
22	H242 0103 005	ナベセムS B	2	M3 × 5			
23	A222 0103 010	サヲコネジ	2	M3 × 10			
24	F300 0103 001	Fナット	2	M3			



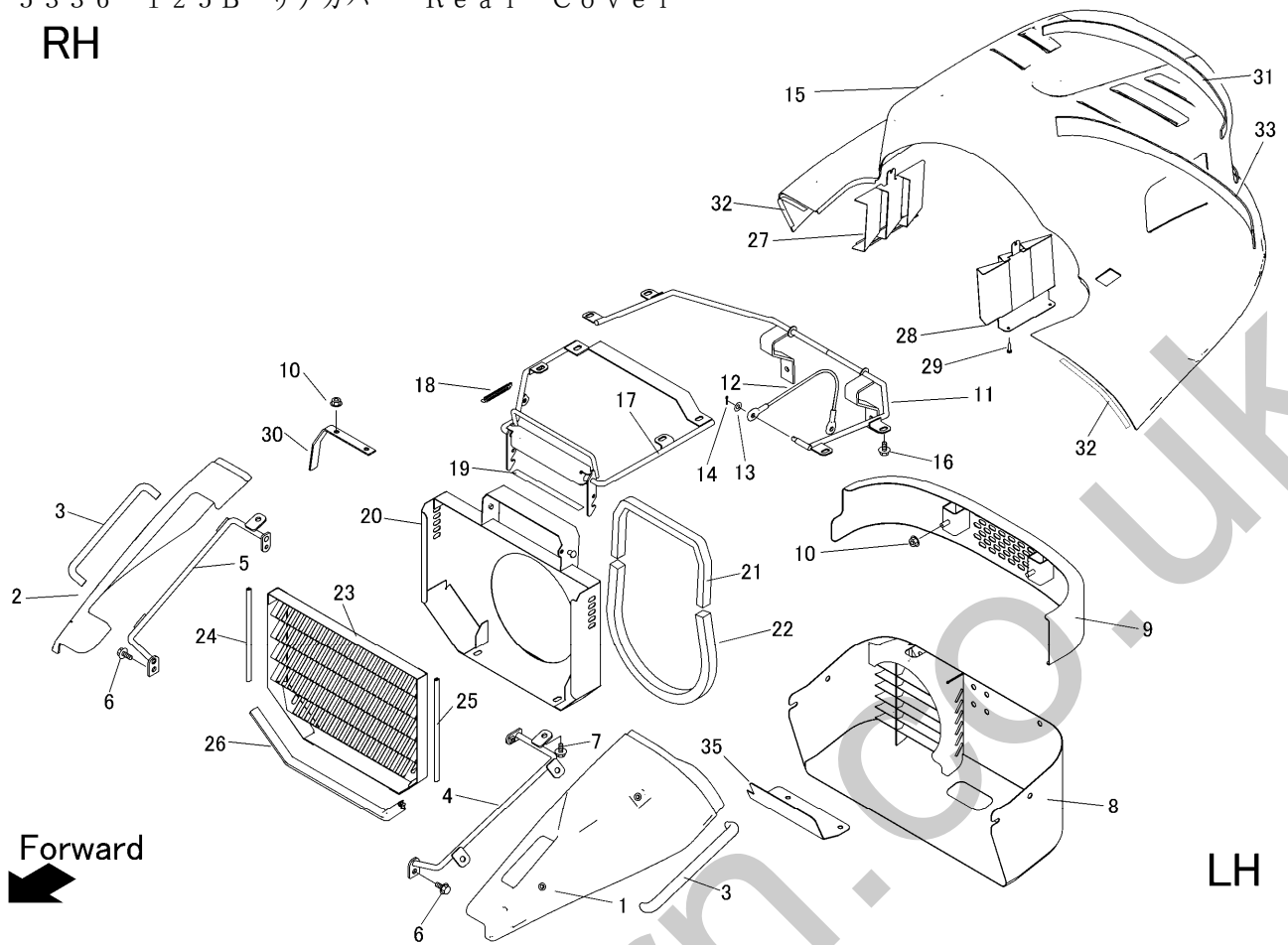
RH



見出	部品番号	部品名称		個数	型 寸	互換性	適用号機	備 考
NO.	PART NO.	PART NAME		Q'ty	DESCRIPTION	R/P	FROM ~ UP TO SERIAL NO.	REMARKS
1	5332 1251 0Q1	カバー	COVER	1				
2	5332 1252 0Q1	カバー	COVER	1				
3	5335 1256 000	グリップ	GRIP	2	Gold			
4	5332 1256 000	ブラケット	BRACKET	1				
5	5332 1257 000	ブラケット	BRACKET	1				
6	K710 0108 020	Fホルト	BOLT	4	M8 × 20(7T)			
7	K110 0108 016	Fホルト	BOLT	14	M8 × 16			
8	5332 1258 000	カバー	COVER	1				
9	5333 1261 000	バンパ	BUMPER	1				
10	F301 0108 000	Fナット	NUT	4	M8			
11	5332 1263 000	ブラケット	BRACKET	1				
12	5236 1341 000	ワイヤー	WIRE	1				
13	0350 0140 818	PW	WASHER	1	8 × 18 × 1.6			
14	0520 0125 016	ワリピン	PIN SPLIT	1	2.5 × 16			
15	5332 1253 000	カバー	COVER	1				
16	K710 0108 012	Fホルト	BOLT	8	M8 × 12(7T)			
17	5332 1265 000	カバー	COVER	1				
18	5201 3608 000	パネ	SPRING	1	#92			
19	3673 1247 000	インシュレータ	INSULATOR	1				
20	5335 1251 000	カバー	COVER	1				
21	5332 1271 000	エフトシーラー	INSULATOR	1	EE-1010			
22	5321 1268 000	インシュレータ	INSULATOR	1				
23	5335 1252 000	カバー	COVER	1				
24	5335 1253 000	トリム	TRIM	1				
25	5335 1254 000	トリム	TRIM	1				

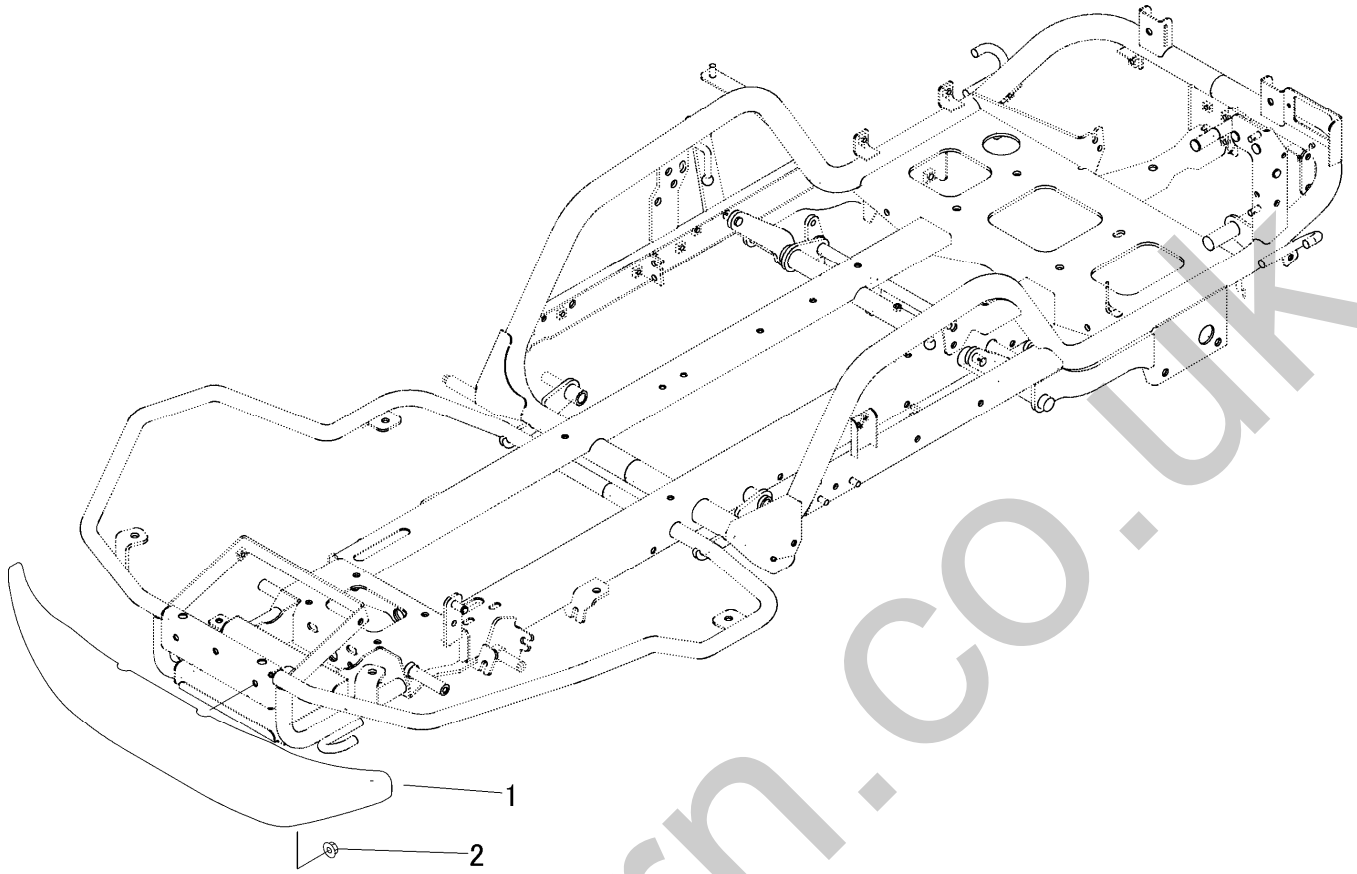
5336 125B リアカバー Rear Cover

RH

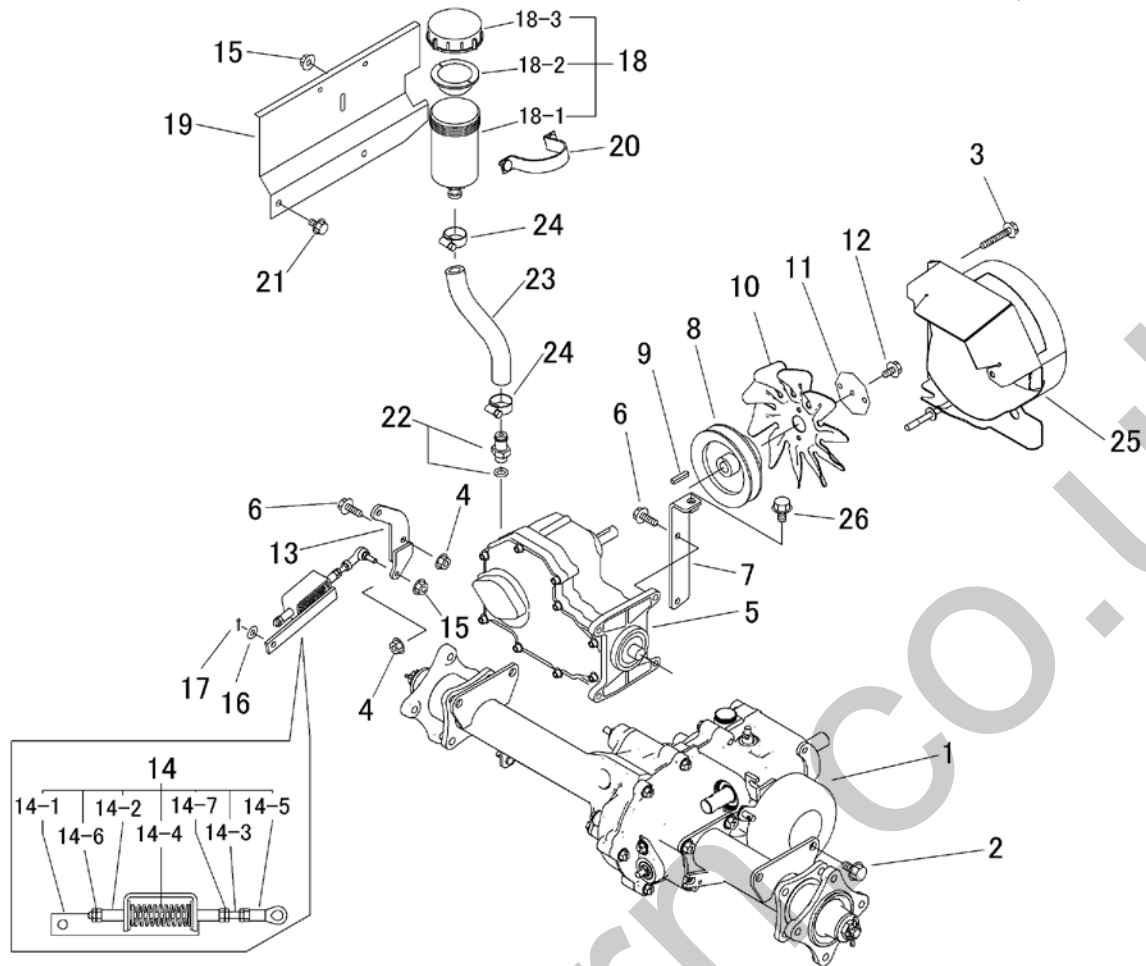


見出	部品番号	部品名称		個数	型 寸	互換性	適用号機	備 考
NO.	PART NO.	PART NAME		Q'ty	DESCRIPTION	R/P	FROM ~ UP TO SERIAL NO.	REMARKS
26	5335 1255 000	トリム	TRIM	1				
27	5332 1269 000	カバー	COVER	1				
28	5332 1269 500	カバー	COVER	1				
29	5332 1269 800	バンドネジ	SCREW	4	4.0×14			
30	5332 1272 000	プレート	PLATE	1				
31	5335 1271 000	インシュレータ	INSULATOR	1				
32	5332 1278 000	インシュレータ	INSULATOR	2				
33	5335 1272 000	インシュレータ	INSULATOR	1				
34	5335 1257 000	トリム	TRIM	1	L=385			
35	5332 1276 000	プレート	PLATE	1				

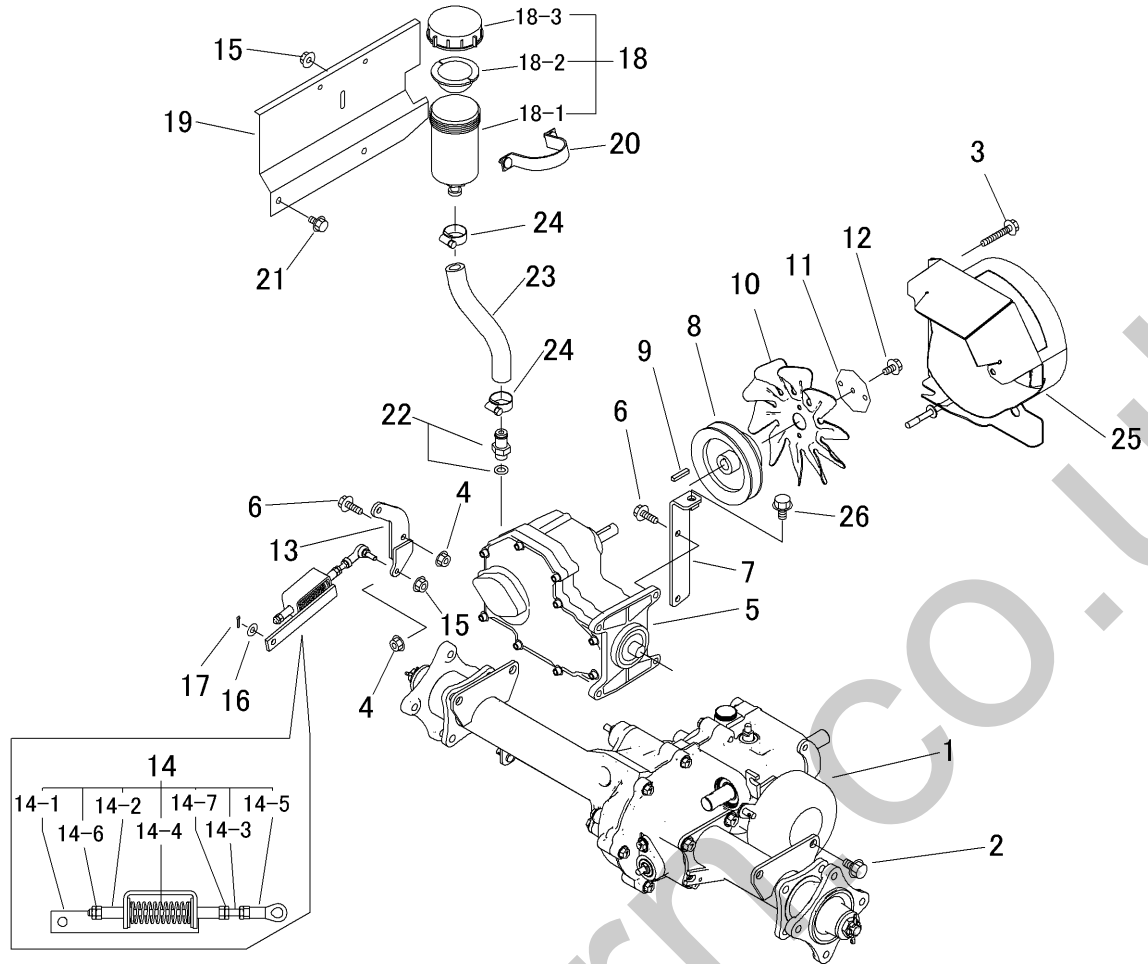
5335 130A バンパー Bumper



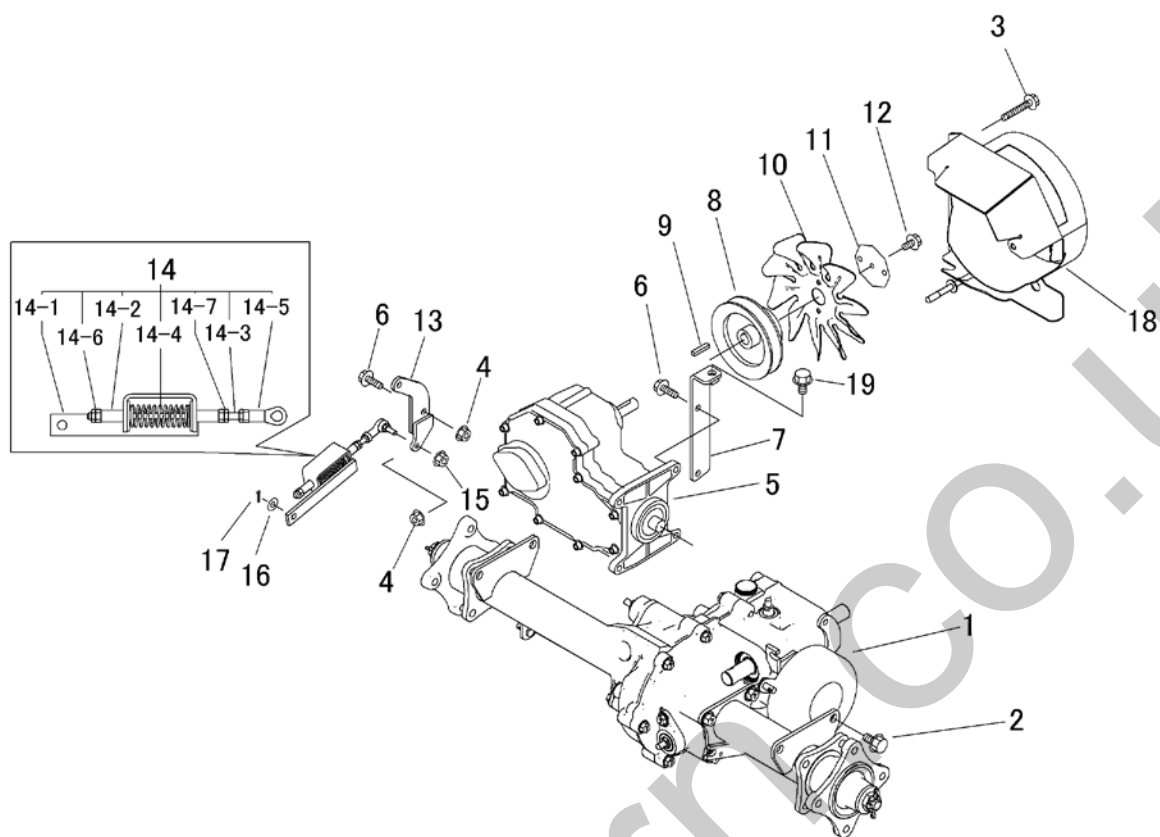
見出	部品番号	部品名称		個数	型 寸	互換性	適用号機	備 考
NO.	PART NO.		PART NAME	Q'ty	DESCRIPTION	R/P	FROM ~ UP TO SERIAL NO.	REMARKS
1	5332 1095 000	バンパ	BUMPER	1				
2	F301 0108 000	Fナット	NUT	2	M8			



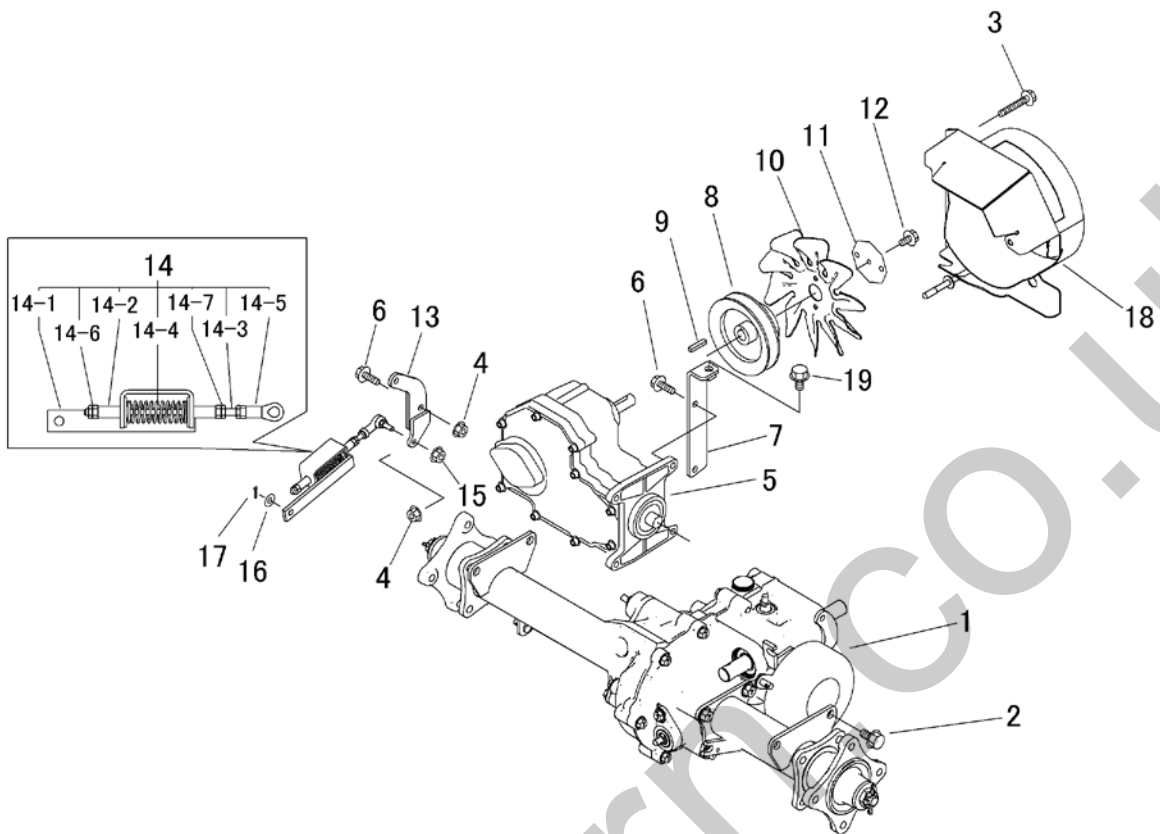
見出	部品番号	部品名称		個数	型 寸	互換性	適用号機	備 考
NO.	PART NO.	PART NAME		Q'ty	DESCRIPTION	R/P	FROM ~ UP TO SERIAL NO.	REMARKS
1	5333 800A 000	ミッションAssy	TRANSMISSION	1				
2	K712 0112 025	Fボルト	BOLT	4	M12 × 25			
3	K814 0108 050	Fボルト	BOLT	2	M8 × 50			
4	F301 0108 000	Fナット	NUT	4	M8			
5	5313 8106 002	HST	HST	1	BDR325			
6	K710 0108 025	Fボルト	BOLT	5	M8 × 25(7T)			
7	5332 2003 000	プレート	PLATE	1				
8	3557 2031 001	プーリ	PULLEY	1				
9	0572 0005 028	キー	KEY	1				
10	5335 2023 000	ファン	FAN	1				
11	5332 2004 000	プレート	PLATE	1				
12	K700 0106 014	Fボルト	BOLT	3	M6 × 14(7T)			
13	5332 2005 000	リンク	LINK	1				
14	5332 2008 000	HSTニュートラルアツシ	NEUTRALASSY	1				
14-1	5332 2009 000	ブラケット	BRACKET	1				
14-2	5310 3108 000	ガイド	GUIDE	2				
14-3	5310 3109 000	ボルト	BOLT	1				
14-4	5310 3109 500	スプリング	SPRING	1				
14-5	3652 0702 000	リンクボール	JOINT	1	M6			
14-6	A300 0106 001	ナット	NUT	2	M6			
14-7	A300 0106 003	ナット	NUT	3	M6			
15	F300 0106 000	Fナット	NUT	3	M6			
16	0350 0140 818	PW	WASHER	1	8 × 18 × 1.6			
17	0520 0125 016	ワリピン	PIN SPLIT	1	2.5 × 16			
18	5313 2015 000	タンクアツシ	TANK ASSY	1				



見出	部品番号	部品名称		個数	型寸	互換性	適用号機	備考
NO.	PART NO.		PART NAME	Q'ty	DESCRIPTION	R/P	FROM ~ UP TO SERIAL NO.	REMARKS
18-1	5313 2015 100	タンク	TANK	1				
18-2	5313 2015 200	パッキン	PACKING	1				
18-3	5313 2015 300	キャップ	CAP	1				
19	5335 2011 000	プレート	PLATE	1	L=215		- NO.1890457	
19	5335 2011 001	プレート	PLATE	1	L=300	C	NO.1890458 -	
20	5332 2012 000	ブラケット	BRACKET	1				
21	K710 0108 012	Fホルト	BOLT	2	M8×12(7T)			
22	5332 2013 001	アダプタ	ADAPTER	1				
23	5335 2012 000	ホース	HOSE	1				
24	3308 2114 000	バンド	BAND	2	ABAバンド			
25	5332 2016 000	ブラケット	BRACKET	1				
26	K712 0110 020	Fホルト	BOLT	1	M10×20			

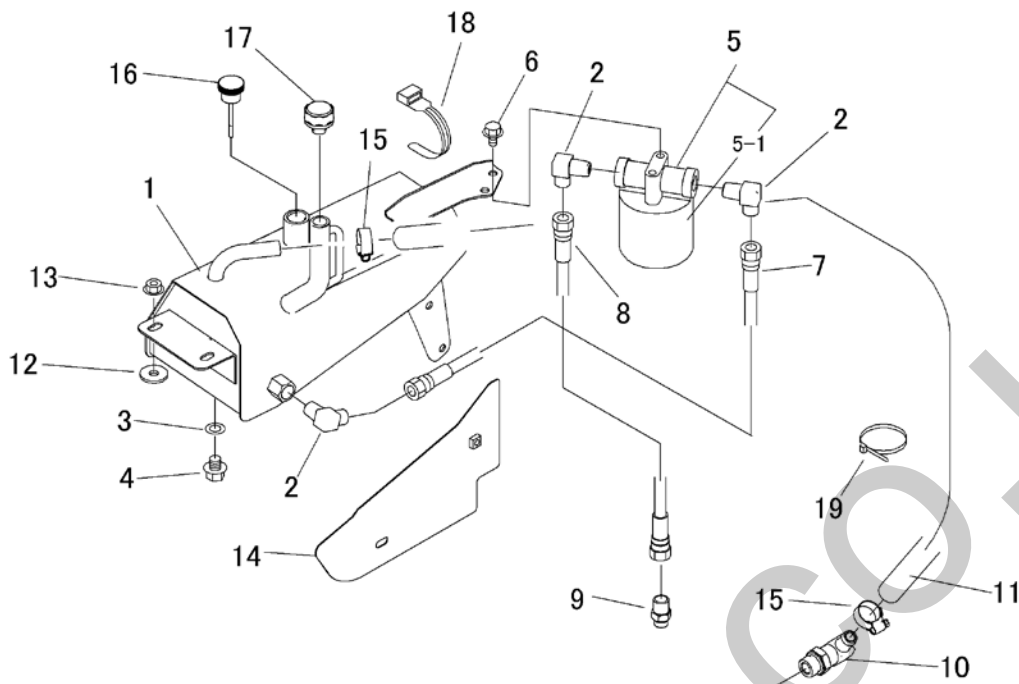


見出	部品番号	部品名称		個数	型 寸	互換性	適用号機	備 考
NO.	PART NO.	PART NAME		Q'ty	DESCRIPTION	R/P	FROM ~ UP TO SERIAL NO.	REMARKS
1	5333 800A 000	ミッションAssy	TRANSMISSION	1				
2	K712 0112 025	Fボルト	BOLT	4	M12 × 25			
3	K814 0108 050	Fボルト	BOLT	2	M8 × 50			
4	F301 0108 000	Fナット	NUT	4	M8			
5	5313 8106 002	HST	HST	1	BDR325			
6	K710 0108 025	Fボルト	BOLT	5	M8 × 25(7T)			
7	5332 2003 000	プレート	PLATE	1				
8	3557 2031 001	プーリ	PULLEY	1				
9	0572 0005 028	キー	KEY	1				
10	5335 2023 000	ファン	FAN	1				
11	5332 2004 000	プレート	PLATE	1				
12	K700 0106 014	Fボルト	BOLT	3	M6 × 14(7T)			
13	5332 2005 000	リンク	LINK	1				
14	5332 2008 000	HSTニュートラルアツシ	NEUTRALASSY	1				
14-1	5332 2009 000	ブラケット	BRACKET	1				
14-2	5310 3108 000	ガイド	GUIDE	2				
14-3	5310 3109 000	ボルト	BOLT	1				
14-4	5310 3109 500	スプリング	SPRING	1				
14-5	3652 0702 000	リンクボール	JOINT	1	M6			
14-6	A300 0106 001	ナット	NUT	2	M6			
14-7	A300 0106 003	ナット	NUT	3	M6			
15	F300 0106 000	Fナット	NUT	3	M6			
16	0350 0140 818	PW	WASHER	1	8 × 18 × 1.6			
17	0520 0125 016	ワリピン	PIN SPLIT	1	2.5 × 16			
18	5313 2015 000	タンクアツシ	TANK ASSY	1				



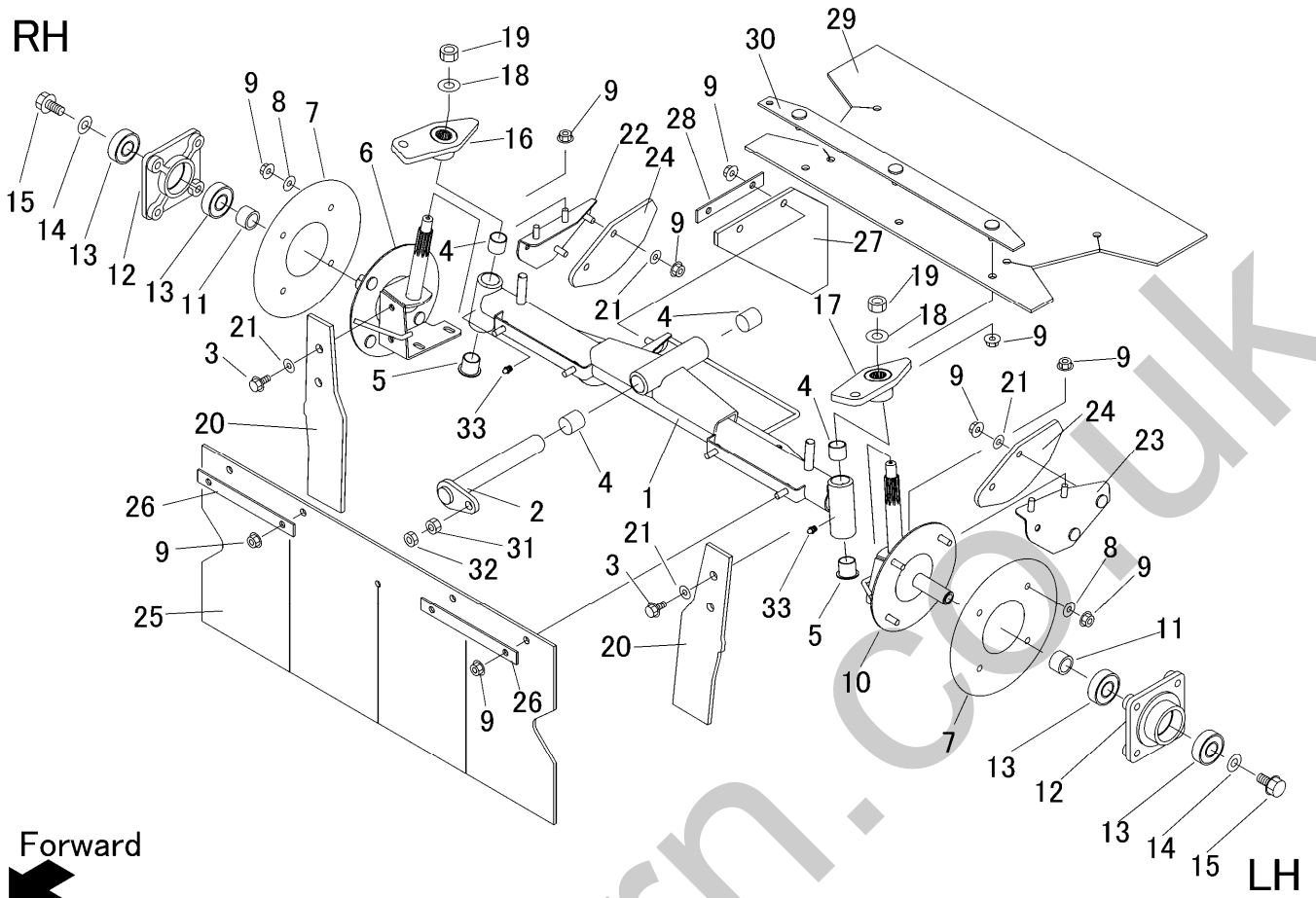
見出	部品番号	部品名称		個数	型 寸	互換性	適用号機	備 考
NO.	PART NO.	PART NAME		Q'ty	DESCRIPTION	R/P	FROM ~ UP TO SERIAL NO.	REMARKS
19	K712 0110 020	Fボルト	BOLT	1	M10 × 20			

5332 205A HSTタンク（チャージポンプ付） HST Tank（With Charge Pump）



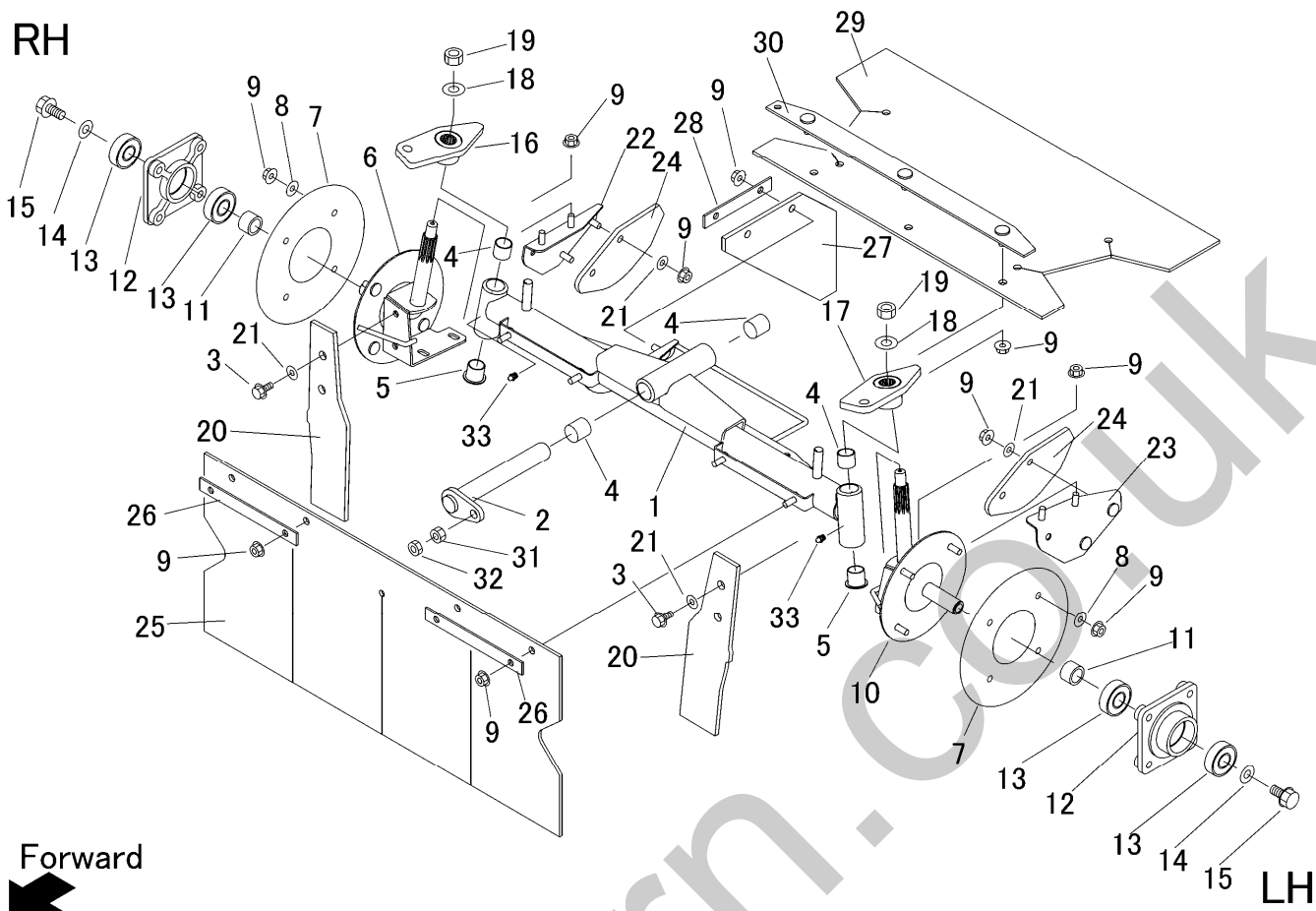
見出	部品番号	部品名称		個数	型 寸	互換性	適用号機	備 考
NO.	PART NO.	PART NAME		Q'ty	DESCRIPTION	R/P	FROM ~ UP TO SERIAL NO.	REMARKS
1	5332 2051 000	タンク	TANK	1				
2	3640 6034 000	エルボ	ADAPTER	3	1034-06			
3	0833 0001 200	シールワッシャ	WASHER	1	SW-12			
4	K712 0112 020	Fボルト	BOLT	1	M10×20			
5	5321 2071 000	フィルタ	FILTER	1				
5-1	5321 2071 200	エレメント	ELEMENT	1	12514-1102			
6	K110 0108 016	Fボルト	BOLT	5	M8×16(4T)			
7	3667 6021 000	ホース	HOSE	1				
8	3677 6333 000	ホース	HOSE	1	L35-9			
9	5332 2053 000	アダプタ	ADAPTER	1	1065-06			
10	5310 2058 000	アダプタ	ADAPTER	1	00Z0438R0			
11	5332 2057 000	ホース	HOSE	1	HI-MID15			
12	5313 1229 000	ワッシャ	WASHER	2				
13	F301 0108 000	Fナット	NUT	2	M8			
14	5332 2054 000	カバー	COVER	1				
15	3308 2114 000	バンド	BAND	2	19-28			
16	5332 2055 000	チュウユセン	CAP	1	KRM-AG2			
17	5332 2056 000	フリーザキャップ	CAP	1	G3/8			
18	3513 3131 000	プラスチックバンド	BAND	1				
19	5210 0099 100	SKバンド	BAND	1				



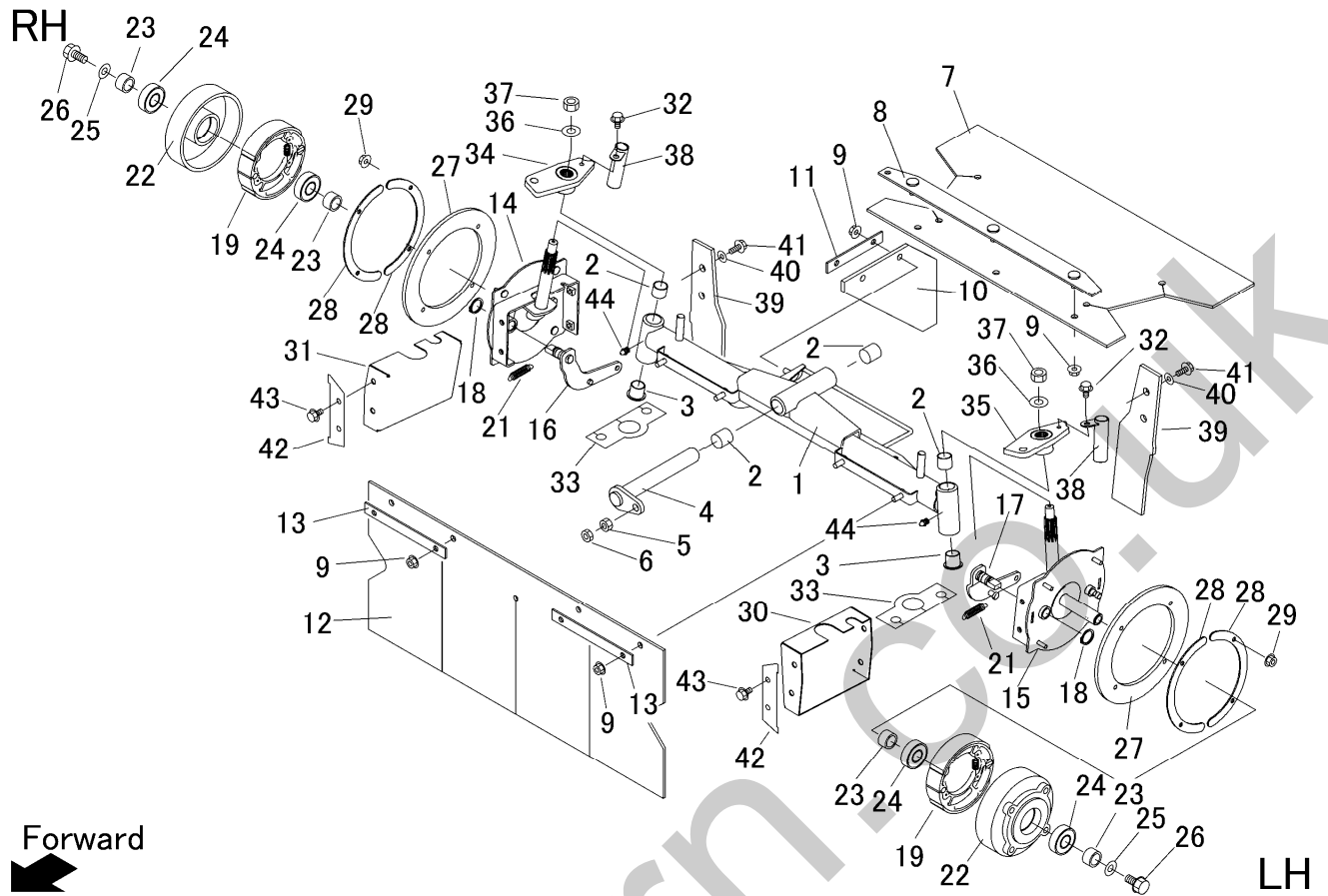


見出	部品番号	部品名称		個数	型 寸	互換性	適用号機	備 考
NO.	PART NO.	PART NAME		Q'ty	DESCRIPTION	R/P	FROM ~ UP TO SERIAL NO.	REMARKS
1	5336 2101 000	ゼンシャジク	F AXLE	1	F1-2WD			
2	5332 2103 000	ピン	PIN	1				
3	K710 0108 020	Fボルト	BOLT	4	M8 × 20(7T)			
4	5333 2102 000	ブッシュ	BUSH	4				
5	5333 2103 000	ブッシュ	BUSH	2				
6	5333 2104 000	ステアリングナックル R	KNUCKLE R	1	Nomal			
7	5306 2121 000	カバー	COVER	2				
8	0350 0140 822	PW	WASHER	8	8 × 22 × 1.6			
9	F301 0108 000	Fナット	NUT	25	M8			
10	5333 2105 000	ステアリングナックルL	KNUCKLE L	1	Nomal			
11	5323 2122 000	パイプ	PIPE	2				
12	5305 2126 000	ホイールホス	HUB	2				
13	0750 0562 044	ベアリング	BEARING	4	6204DDU			
14	5305 2132 000	マルザ	WASHER	2				
15	K712 0112 025	Fボルト	BOLT	2	M12 × 25			
16	5333 2106 000	ナックルアームR	ARM R	1				
17	5333 2107 000	ナックルアームL	ARM L	1				
18	0350 0161 430	PW	WASHER	2	14 × 30 × 3.0			
19	A350 0114 001	Uナット	NUT	2	M14			
20	5333 2108 000	ゴムタ	RUBBER	2				
21	0350 0160 828	PW	WASHER	8	8 × 28 × 3.0			
22	5323 2131 001	ガード	GUARD	1				
23	5323 2129 001	ガード	GUARD	1				
24	5323 2132 000	ゴムタ	RUBBER	2				
25	5333 2109 000	ゴムタ	GUBBER	1				

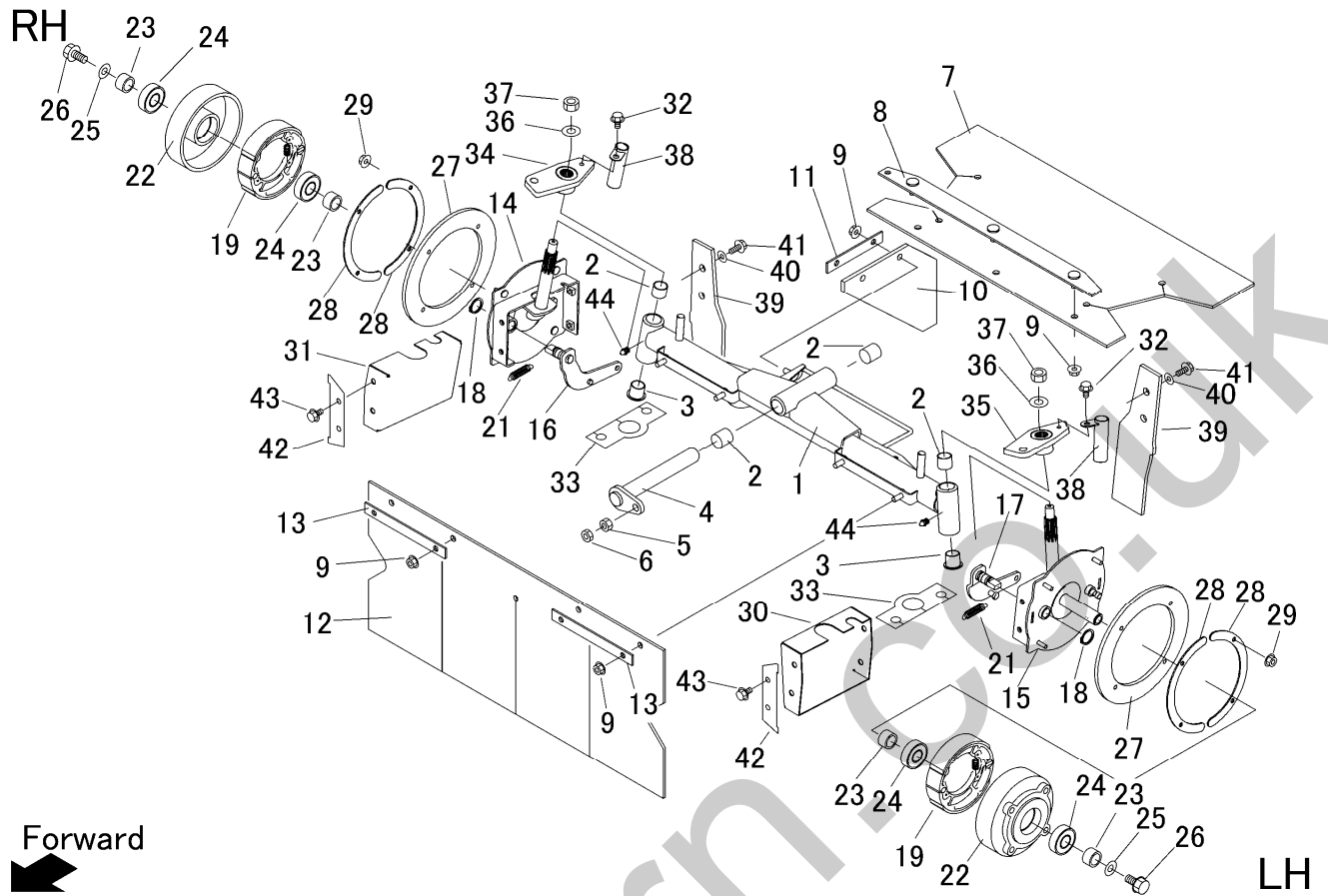
5 3 3 6 2 1 0 A フロントアクスル Front Axle 前车轴组装



見出	部品番号	部品名称		個数	型 寸	互換性	適用号機	備 考
NO.	PART NO.	PART NAME		Q'ty	DESCRIPTION	R/P	FROM ~ UP TO SERIAL NO.	REMARKS
26	5333 2111 001	プレート	PLATE	2				
27	5333 2112 000	ゴム垫	RUBBER	1				
28	5333 2113 000	プレート	PLATE	1				
29	5336 2114 000	ゴム垫	RUBBER	1				
30	5333 2115 000	ブラケット	BRACKET	1				
31	A301 0108 001	ナット	NUT	1	M8			
32	A301 0108 003	ナット	NUT	1	M8			
33	A650 0100 600	グリースニップル	NIPPLE GREASE	2	A-M6			

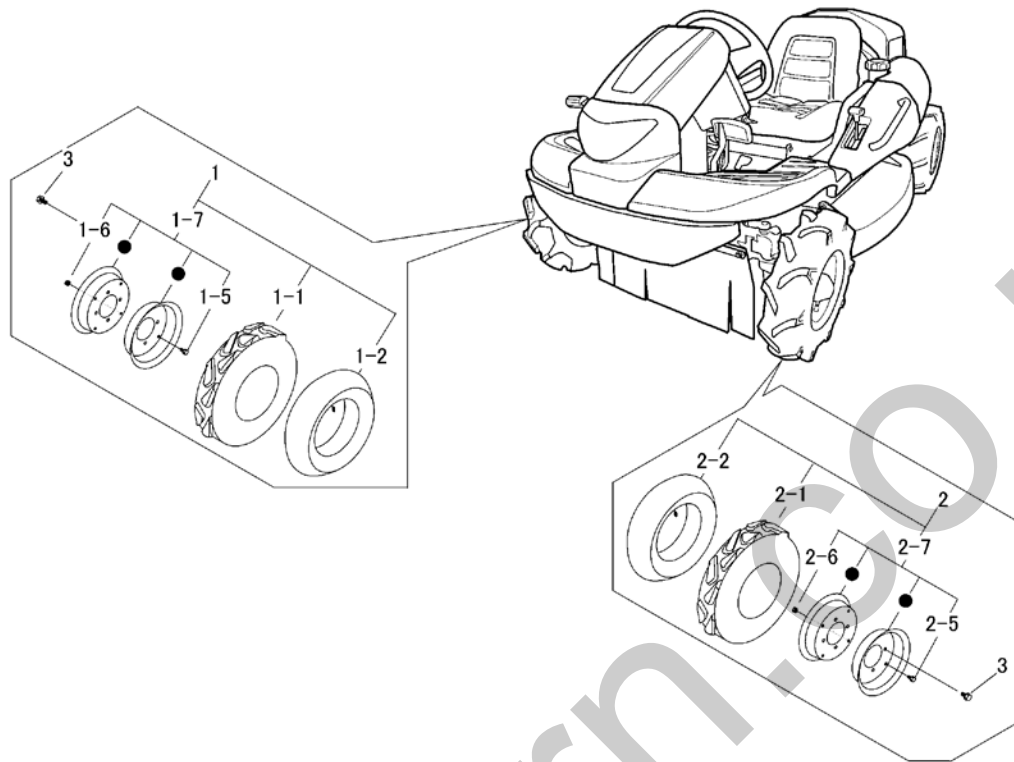


見出	部品番号	部品名称		個数	型 寸	互換性	適用号機	備考
NO.	PART NO.	PART NAME		Q'ty	DESCRIPTION	R/P	FROM ~ UP TO SERIAL NO.	REMARKS
1	5336 2101 000	センシャシク	F AXLE	1	F1-2WD			
2	5333 2102 000	フッシュ	BUSH	4				
3	5333 2103 000	フッシュ	BUSH	2				
4	5332 2103 000	ピン	PIN	1				
5	A301 0108 001	ナット	NUT	1	M8			
6	A301 0108 003	ナット	NUT	1	M8			
7	5336 2114 000	ゴムイタ	RUBBER	1				
8	5333 2115 000	ブラケット	BRACKET	1				
9	F301 0108 000	フナット	NUT	9	M8			
10	5333 2112 000	ゴムイタ	RUBBER	1				
11	5333 2113 000	プレート	PLATE	1				
12	5333 2109 000	ゴムイタ	GUBBER	1				
13	5333 2111 001	プレート	PLATE	2				
14	5333 2121 000	ステアリングナックル R	KNUCKLE R	1				ブレーキ付R
15	5333 2122 000	ステアリングナックル L	KNUCKLE L	1				ブレーキ付L
16	5333 2123 000	ブレーキレバー	LEVER	1				
17	5333 2124 000	ブレーキレバー	LEVER	1				
18	0740 0001 600	リング	RING	2	S16			
19	7305 9901 000	シュー セット	SHOE set	2				
21	3408 5202 000	スプリング	SPRING	2				
22	5333 2125 000	ドラム	DRUM	2				
23	5333 2126 000	パイプ	PIPE	4				
24	0750 0562 044	ベアリング	BEARING	4	6204DDU			
25	0350 0161 240	PW	WASHER	2	12 × 40 × 3.2			
26	K712 0112 025	Fボルト	BOLT	2	M12 × 25			



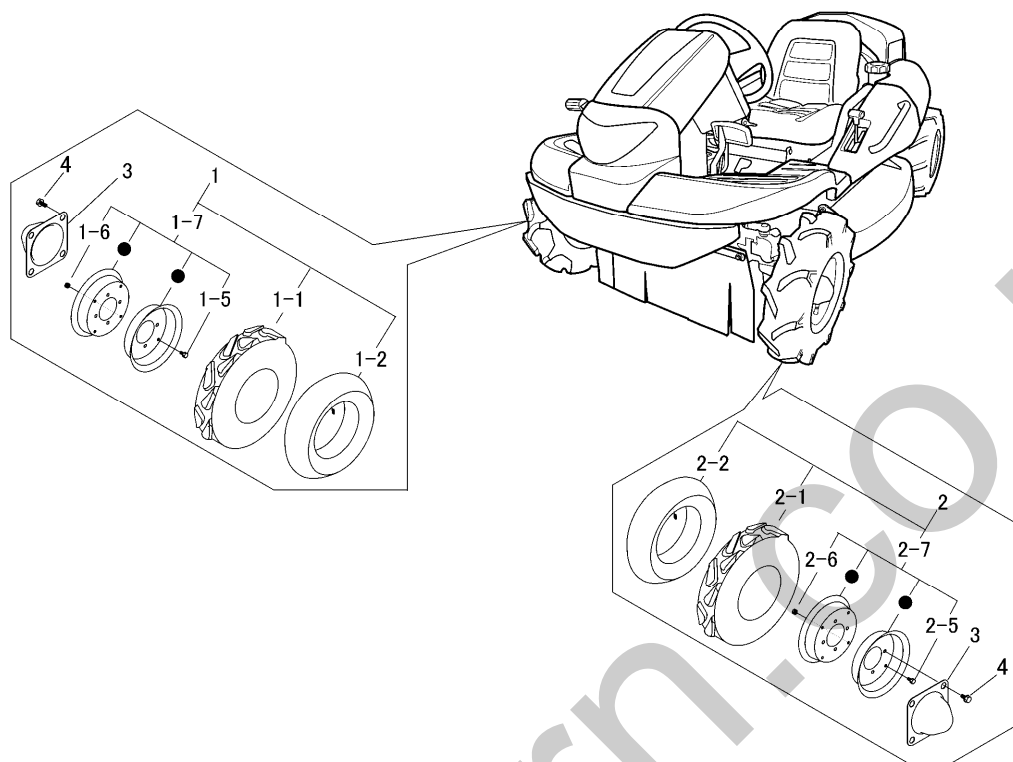
見出	部品番号	部品名称		個数	型 寸	互換性	適用号機	備 考
NO.	PART NO.	PART NAME		Q'ty	DESCRIPTION	R/P	FROM ~ UP TO SERIAL NO.	REMARKS
27	5333 2127 000	ゴムイタ	RUBBER	2				
28	5333 2128 000	プレート	PLATE	4				
29	F300 0106 000	Fナット	NUT	8	M6			
30	5333 2129 000	プレート	PLATE	1				
31	5333 2131 000	プレート	PLATE	1				
32	K710 0108 012	Fホルト	BOLT	2	M8×12(7T)			
33	5333 2132 001	ゴムイタ	RUBBER	2				
34	5333 2133 000	ナックルアームR	ARM R	1				
35	5333 2134 000	ナックルアームL	ARM L	1				
36	0350 0161 430	PW	WASHER	2	14×30×3.0			
37	A350 0114 001	Uナット	NUT	2	M14			
38	5333 2135 000	ガード	GUARD	2				
39	5333 2136 000	ゴムイタ	RUBBER	2				
40	0350 0140 822	PW	WASHER	4	8×22×1.6			
41	K710 0108 020	Fホルト	BOLT	4	M8×20(7T)			
42	5333 2137 000	プレート	PLATE	2				
43	K710 0108 016	Fホルト	BOLT	4	M8×16(7T)			
44	A650 0100 600	グリースニップル	NIPPLE GREASE	2	A-M6			

5336 220A ゼンリン (標準) Front Tire(Standrd)




見出	部品番号	部品名称		個数	型 寸	互換性	適用号機	備 考
NO.	PART NO.	PART NAME		Q'ty	DESCRIPTION	R/P	FROM ~ UP TO SERIAL NO.	REMARKS
1	5335 2201 000	タイヤASSYR	TIRE ASSY	1	4.00-7-2PR			
1-1	5332 2202 000	タイヤ	TIRE	1				
1-2	5304 2205 000	チューブ	TUBE	1				
1-5	A110 0108 016	ボルト	BOLT	4	M8×16			
1-6	H301 0108 001	ナット	NUT	4	M8			
1-7	5335 2202 000	リムASSY	WHEEL ASSY	1				
2	5335 2205 000	タイヤASSYL	TIRE ASSY	1	4.00-7-2PR			
2-1	5332 2202 000	タイヤ	TIRE	1				
2-2	5304 2205 000	チューブ	TUBE	1				
2-6	A110 0108 016	ボルト	BOLT	4	M8×16			
2-5	H301 0108 001	ナット	NUT	4	M8			
2-7	5335 2202 000	リムASSY	WHEEL ASSY	1				
3	K710 0110 020	Fボルト	BOLT	8	M10×20			

5335 220A ゼンリン ( 前ブレーキ ) Front Tire ( Front Brake )

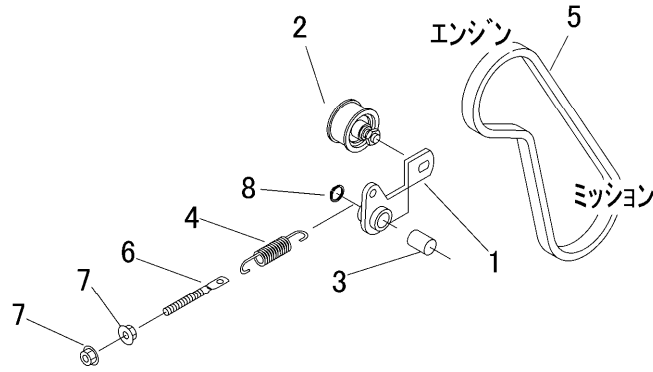


見出	部品番号	部品名称		個数	型 寸	互	適 用 号 機	備 考
NO.	PART NO.	PART NAME		Q'ty	DESCRIPTION	R/P	FROM ~ UP TO SERIAL NO.	REMARKS
1	5335 2201 000	タイヤASSYR	TIRE ASSY	1	4.00-7-2PR			
1-1	5332 2202 000	タイヤ	TIRE	1	4.00-7-2PR			
1-2	5332 2203 000	チューブ	TUBE	1	4.00-7			
1-5	A110 0108 016	ボルト	BOLT	4	M8×16			
1-6	H301 0108 001	ナット	SCREW	4	M8			
1-7	5335 2202 000	リムAssy	WHEEL	1	GOLD			
2	5335 2205 000	タイヤASSYL	TIRE ASSY	1	4.00-7-2PR			
2-1	5332 2202 000	タイヤ	TIRE	1	4.00-7-2PR			
2-2	5332 2203 000	チューブ	TUBE	1	4.00-7			
2-5	A110 0108 016	ボルト	BOLT	4	M8×16			
2-6	H301 0108 001	ナット	SCREW	4	M8			
2-7	5335 2202 000	リムAssy	WHEEL	1	GOLD			
3	5332 2211 000	キャップ	CAP	2				
4	K712 0110 020	Fボルト	BOLT	8	M10×20			

5336 230A コウリン (AG) Rear Tire (AG)

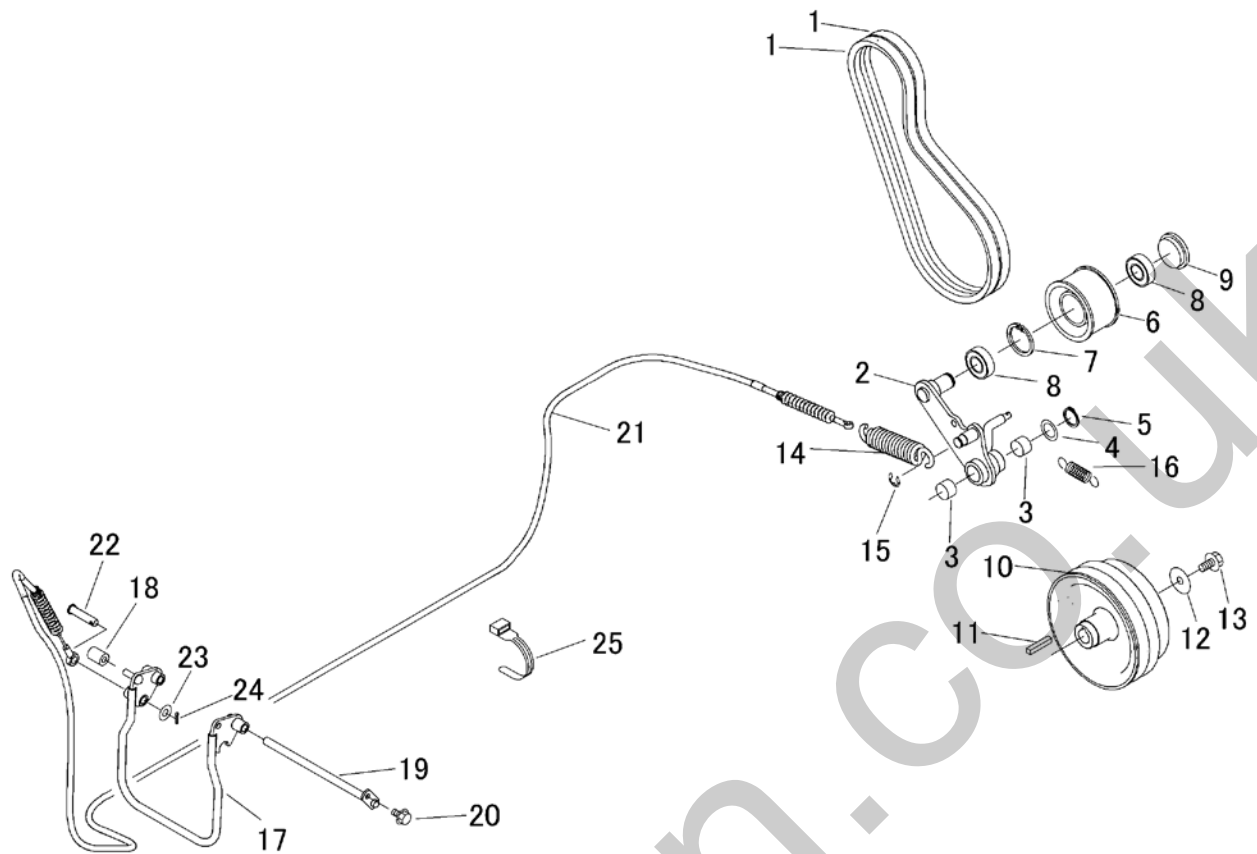


見出	部品番号	部品名称		個数	型 寸	互換性	適用号機	備 考
NO.	PART NO.	PART NAME		Q'ty	DESCRIPTION	R/P	FROM ~ UP TO SERIAL NO.	REMARKS
1	5335 2301 000	タイヤASSYR	TIRE	1	17*8.00-8-4PR			
1-1	5332 2302 000	タイヤ	TIRE	1	17*8.00-8-4PR			
1-2	5332 2303 000	チューブ	TUBE	1	17*8.00-8			
1-3	A110 0108 016	ボルト	BOLT	6	M8 × 16			
1-4	H301 0108 001	ナット	NUT	6	M8			
1-5	5335 2304 000	ホイールASSY	WHEEL	1	GOLD			
2	5335 2305 000	タイヤASSYL	TIRE	1	17*8.00-8-4PR			
2-1	5332 2302 000	タイヤ	TIRE	1	17*8.00-8-4PR			
2-2	5332 2303 000	チューブ	TUBE	1	17*8.00-8			
2-3	A110 0108 016	ボルト	BOLT	6	M8 × 16			
2-4	H301 0108 001	ナット	NUT	6	M8			
2-5	5335 2304 000	ホイールASSY	WHEEL	1	GOLD			
3	F114 0112 025	セムSA	BOLT	8	M12 × 25			



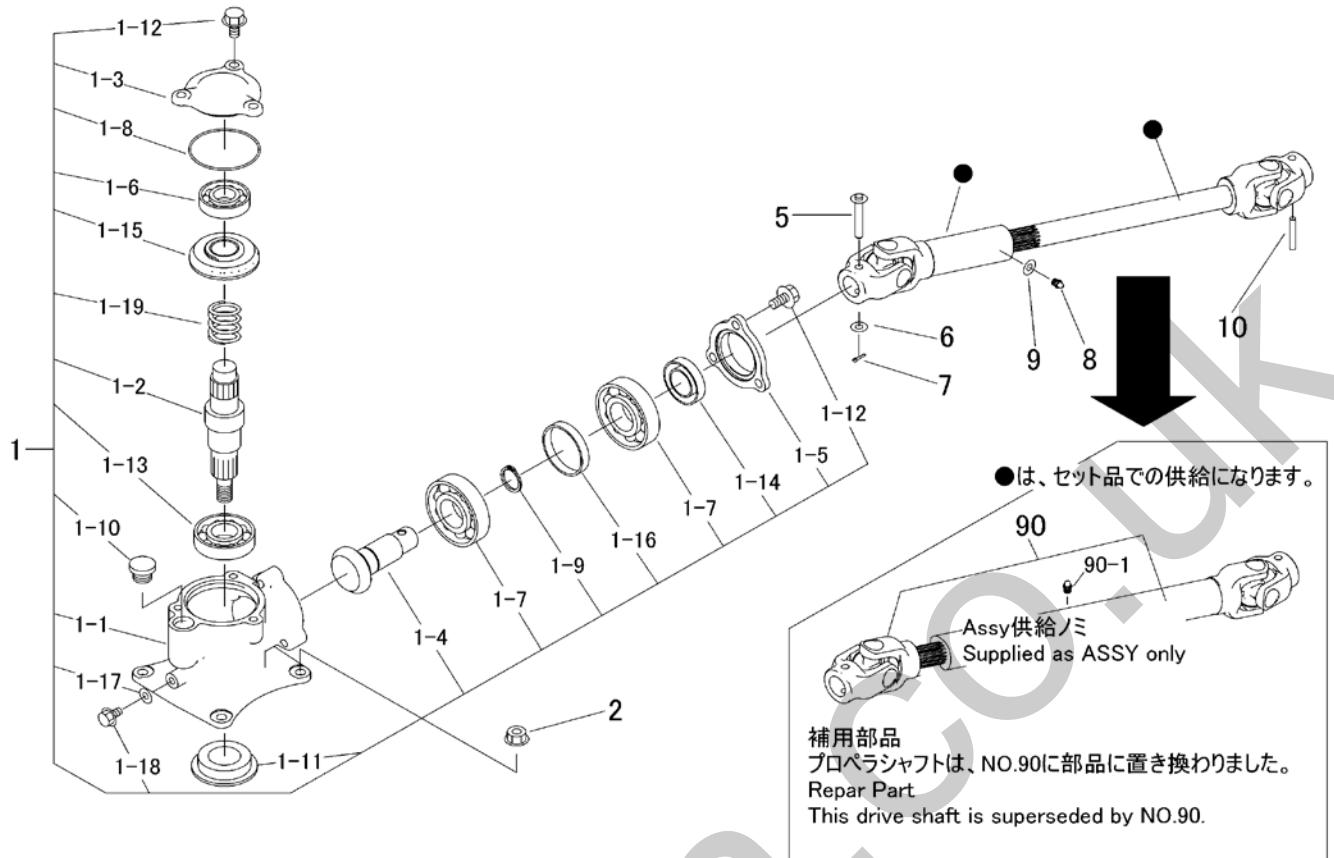
見出	部品番号	部品名称		個数	型 寸	互換性	適用号機	備 考
NO.	PART NO.	PART NAME		Q'ty	DESCRIPTION	R/P	FROM ~ UP TO SERIAL NO.	REMARKS
1	5332 2351 001	テンションアーム	TENSION ARM	1				
2	3535 3121 000	テンションプーリ	PULLEY	1				
3	0796 0161 825	DUブッシュ	BUSH	1	16 × 18 × 25			
4	3513 3127 000	スプリング	SPRING	1				
5	0852 1300 035	Vベルト	VBELT	1	SB35			
6	3606 2015 000	テンションハリロッド	BOLT	1	φ8			
7	F301 0108 000	フナット	NUT	2	M8			
8	0740 0001 600	リング	RING	1	S16			





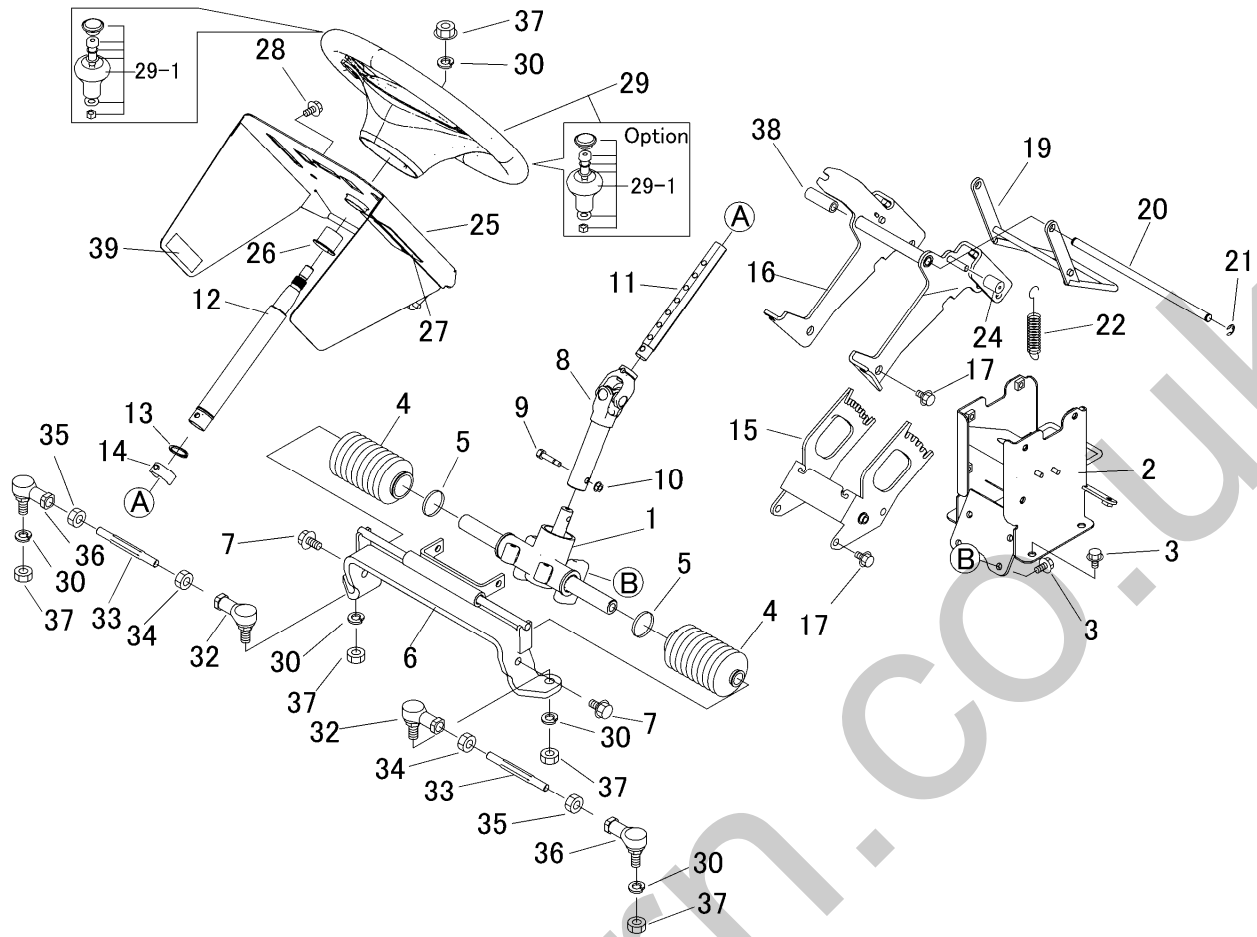
見出	部品番号	部品名称		個数	型 寸	互換性	適用号機	備 考
NO.	PART NO.	PART NAME		Q'ty	DESCRIPTION	R/P	FROM ~ UP TO SERIAL NO.	REMARKS
1	0852 1600 037	Vベルト	VBELT	2	SGLB37			
2	5332 2401 000	テンションアーム	TENSION ARM	1				
3	0796 0202 315	DUブッシュ	BUSHING	2	20 × 23 × 15			
4	7301 2006 000	シムA	SHIM	1				
5	0740 0002 000	リング	RING	2	S20			
6	5317 2411 000	プーリ	PULLEY	1				
7	0741 0004 200	リング	RING	1	H42			
8	0750 0560 044	ベアリング	BEARING	2	6203			
9	5207 2106 000	メクラブタ	SEAL	1				
10	5332 2405 000	プーリ	PULLEY	1				
11	0571 0007 040	キー	KEY	1	7 × 40			
12	0350 0170 832	PW	WASHER	1	8 × 32 × 4.5			
13	K710 0608 025	Fボルト	BOLT	1	M8 × 25(7T)			
14	3308 3016 000	スプリング	SPRING	1				
15	0742 0101 200	Eリング	RING	1	φ 12			
16	5347 2405 000	スプリング	SPRING	1				
17	5332 2406 000	レバー	LEVER	1				
18	3611 1807 000	ホコゴム	GROMMET	1	C-6			
19	5332 2407 000	ピン	PIN	1				
20	K700 0106 014	Fボルト	BOLT	1	M6 × 14(7T)			
21	5332 2408 500	ワイヤー	WIRE	1				
22	5332 2409 000	ヒラタマピン	PIN	1	φ 10X45			
23	0350 0141 022	PW	WASHER	2	10 × 22 × 1.6			
24	0520 0132 025	ワリピン	PIN SPLIT	1	3.2 × 25			
25	3513 3131 000	プラスチックバンド	BAND	2	黒色			

5332 250A カリハクドウ Cutting Rotary



見出 NO.	部品番号 PART NO.	部品名称 PART NAME	個数 Q'ty	型 寸 DESCRIPTION	互 換 性 R/P	適用号機 FROM ~ UP TO SERIAL NO.	備 考 REMARKS
1	5332 2509 000	カリハケース	1	CASE ASSY			
1-1	5332 2501 000	ケース	1	CASE			
1-2	5332 2502 002	シャフト	1	SHAFT			
1-3	5332 2504 000	カバー	1	COVER			
1-4	5332 2505 000	ベベルギヤ13	1	GEAR 15			
1-5	5332 2507 000	ホルダー	1	CASE			
1-6	0750 0062 050	ベアリング	1	6205			
1-7	0750 0060 060	ベアリング	2	6006			
1-8	0830 0500 750	Oリング	1	S75			
1-9	0740 0003 000	Cリング	1	S30			
1-10	7410 1004 000	チュウユセシ	1	PF1/2			
1-11	3516 2302 000	オイルシール	1				
1-12	K712 0110 025	Fボルト	6	M10×25			
1-13	0750 0060 070	ベアリング	1	6007			
1-14	0840 1020 407	オイルシール	1	UE20×40×7			
1-15	5332 2503 000	ベベルギヤ21	1				
1-16	5332 2506 000	ガラ	1	COLLAR			
1-17	0833 0000 800	シールワッシャ	1	SW-8			
1-18	K710 0108 016	Fボルト	1	M8×16			
1-19	5332 2508 000	スプリング	1	SPRING			
2	F301 0110 000	Fナット	4	M10			
5	5332 2517 000	ピン	1	PIN			
6	0350 0140 818	PW	1	8×18×1.6			
7	0520 0125 016	ワリピン	1	2.5×16			
8	A650 0100 600	グリスニップル	1	A-M6			
9	0350 0130 613	PW	2	6×13×1.0			
10	0550 0006 040	スプリングピン	1	6×40			
90	5347 2511 000	ジョイント(一体型)	1	PROPELLER SHAFT			溶接部品
90-1	5347 2511 100	グリスニップル	1	BGN05-05FA	D		補用部品

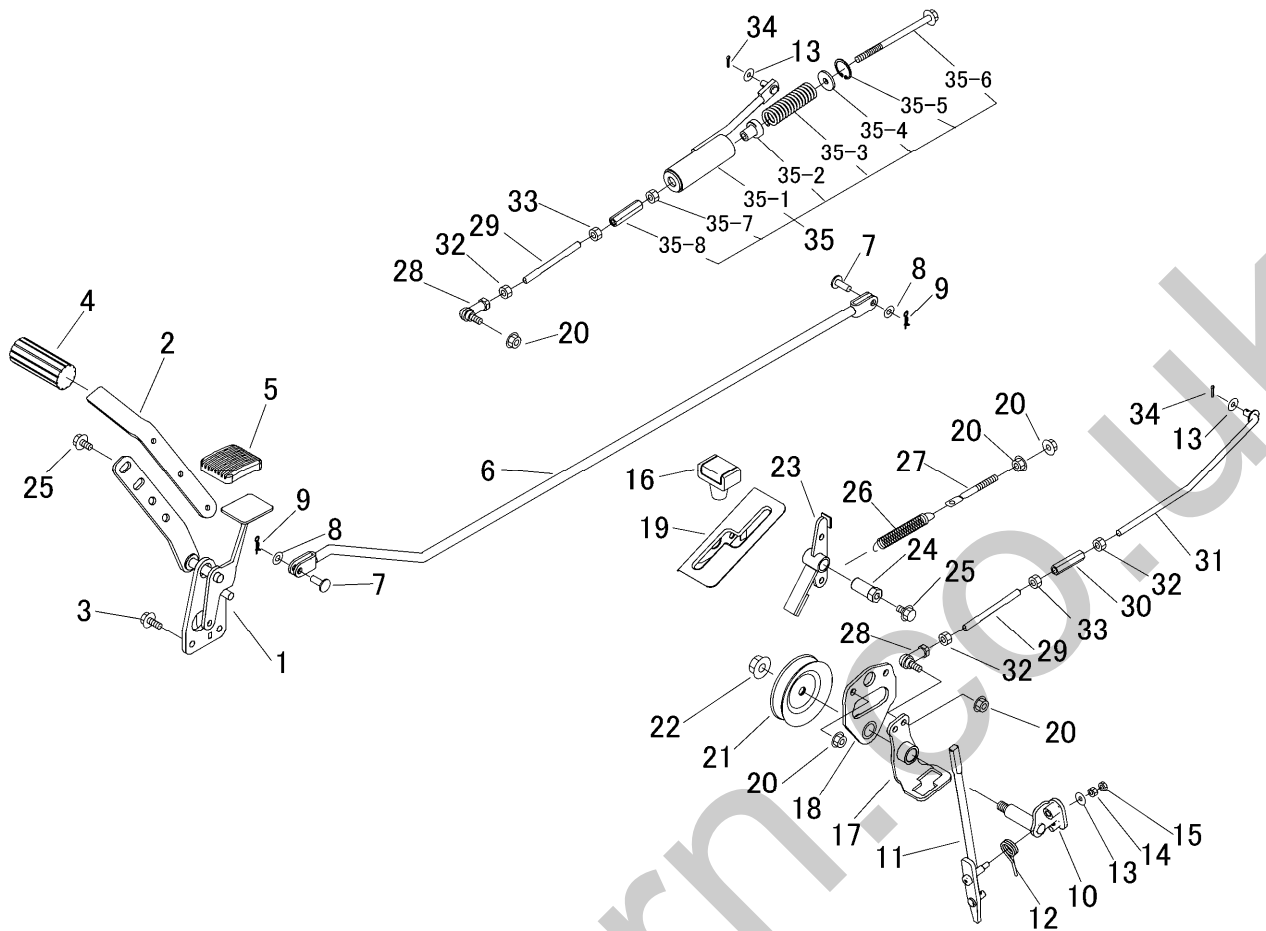
5333 300A ステアリング Steering 转向系统组装



見出	部品番号	部品名称		個数	型 寸	互換性	適用号機	備 考
NO.	PART NO.	PART NAME		Q'ty	DESCRIPTION	R/P	FROM ~ UP TO SERIAL NO.	REMARKS
1	5332 3001 000	ステアリング Assy	STEERING	1				
2	5332 3004 001	コラム	COLUMN	1				
3	K710 0108 020	Fホルト	BOLT	6	M8 × 20(7T)			
4	5319 3002 000	ラックブーツ	BOOTS	2				
5	5319 3003 000	メタルタイ	BAND	2				
6	5333 3005 000	ブラケット	BRACKET	1				
7	K712 0110 025	Fホルト	BOLT	2	M10 × 25			
8	5332 3007 000	ジョイント	JOINT	1				
9	4105 3013 000	ホルト	BOLT	2				
10	A350 0106 002	ナット	NUT	2	M6			
11	5332 3013 000	シャフト	SHAFT	1				
12	5332 3014 000	コラムシャフト	SHAFT	1				
13	0740 0002 500	リング	RING	1	S25			
14	5332 3011 000	ピン	PIN	1				
15	5332 3012 000	サポート	SUPPORT	1				
16	5332 3008 000	サポート	SUPPORT	1				
17	K110 0108 016	Fホルト	BOLT	10	M8 × 16(4T)			
19	5332 3009 000	レバー	LEVER	1				
20	5332 3015 000	ピン	PIN	1				
21	0742 0100 800	リング	RING	2				
22	3205 2004 000	スプリング	SPRING	2	#50			
24	3611 1807 000	ホコゴム	GROMMET	2	C-6			
25	5333 3011 000	コンソール	CONSOLE	1				
26	3634 2123 000	DUブッシュ	BUSHING	1				
27	5332 3017 000	ゴムイタ	RUBBER	1				



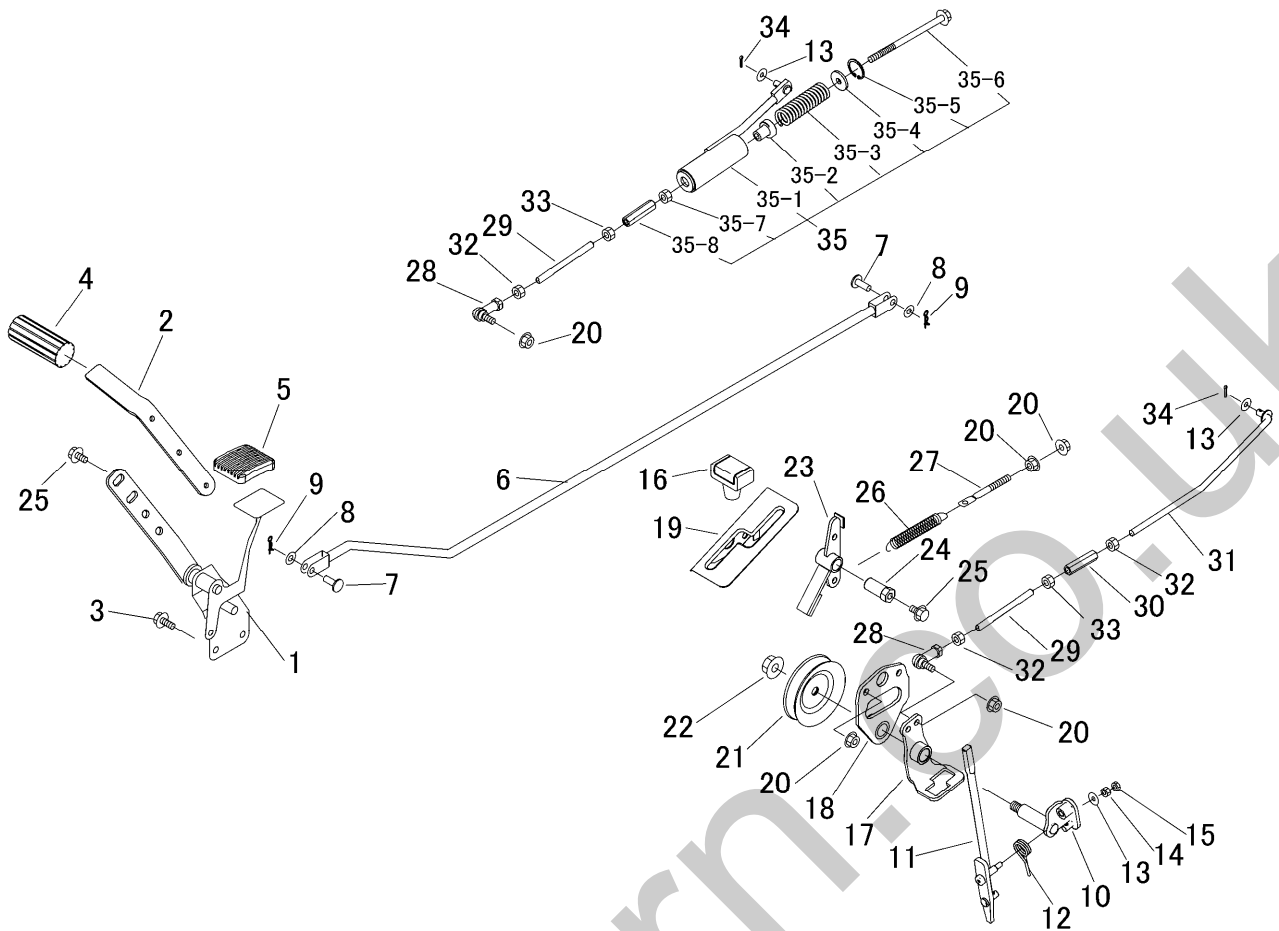
5332 310A 走行・操作レバー（左ブレーキ 左HSTレバー） Drive Lever (Brake LHSTL)



見出	部品番号	部品名称		個数	型 寸	互換性	適用号機	備 考
NO.	PART NO.	PART NAME		Q'ty	DESCRIPTION	R/P	FROM ~ UP TO SERIAL NO.	REMARKS
1	5332 3101 000	ペダル	PEDAL	1				
2	5332 3103 000	プレート	PLATE	1				
3	K710 0108 020	Fホルト	BOLT	2	M8×20(7T)			
4	5317 3302 000	パッド	PAD	1				
5	3709 3114 000	ペダルパッド	BOOTS	1				
6	5332 3105 000	ロッド	ROD	1				
7	0562 0108 022	ピラアタマピン	PIN	2	φ8×22			
8	0350 0140 818	PW	WASHER	4	8×18×1.6			
9	0523 0108 000	スナップピン	PIN SNAP	2	8			
10	5332 3106 001	シャフト	SHAFT	1				
11	5332 3107 001	レバー	LEVER	1				
12	5321 3113 000	スプリング	SPRING	1				
13	0350 0140 618	PW	WASHER	1	6×18×1.6			
14	A300 0106 001	ナット	NUT	1	M6			
15	A300 0106 003	ナット	NUT	1	M6			
16	5229 0105 000	グリップ	GRIP	1				
17	5332 3111 000	サポート	SUPPORT	1				
18	5332 3112 001	ブラケット	BRACKET	1				
19	5332 3113 000	ガイド	GUIDE	1				
20	F301 0108 000	Fナット	NUT	6	M8			
21	5332 3117 000	プーリ	PULLEY	1				
22	F301 0112 000	Fナット	NUT	1	M12			
23	5332 3115 000	ブレーキ	BRAKE	1				
24	5332 3116 000	ピン	PIN	1				
25	K110 0108 016	Fホルト	BOLT	3	M8×16(4T)			



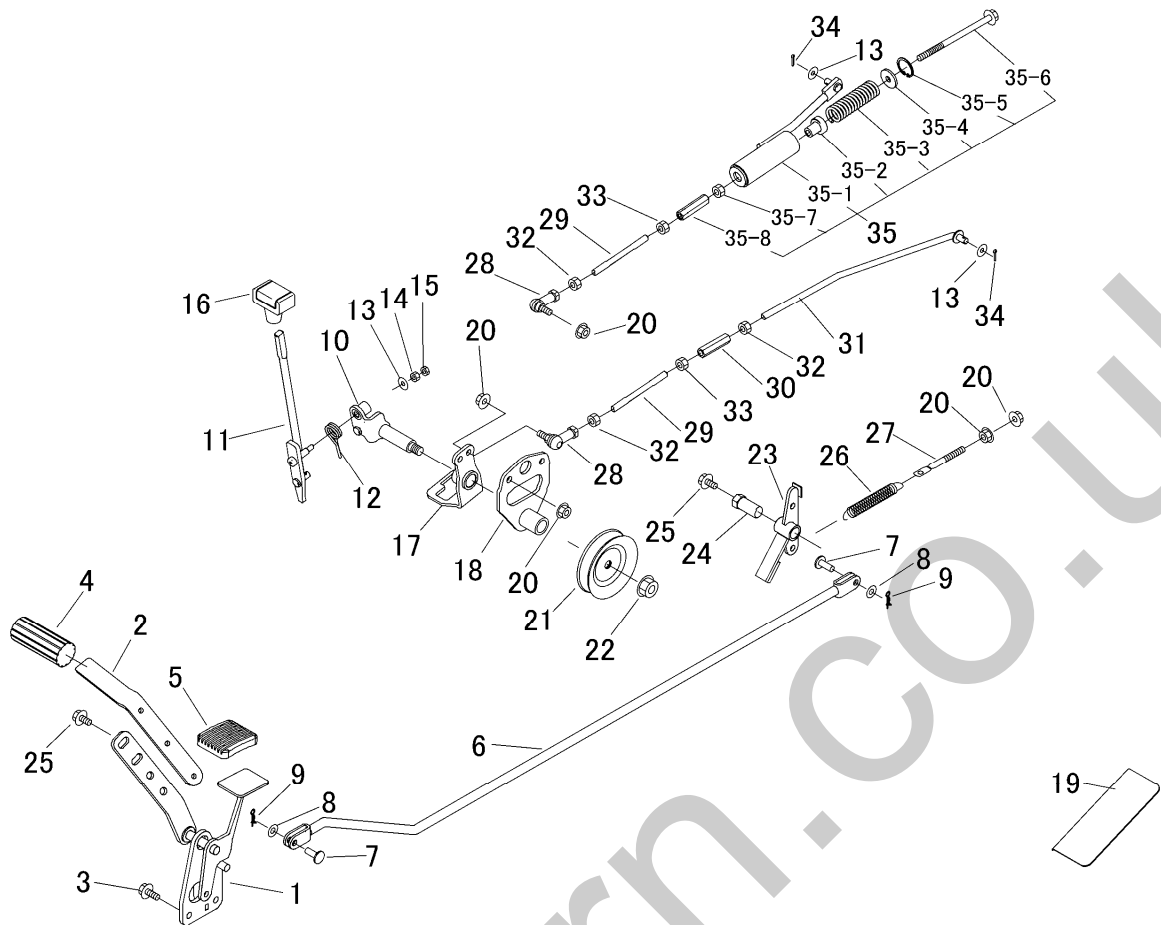
5332 310B 走行・操作レバー（左ブレーキ 左HSTレバー CE）  
 Drive Lever ( Brake L HST L CE )



見出 NO.	部品番号 PART NO.	部品名称 PART NAME	個数 Q'ty	型 寸 DESCRIPTION	互 換 性 R/P	適用号機 FROM ~ UP TO SERIAL NO.	備 考 REMARKS
1	5332 3108 000	ペダル PEDAL	1				CE仕様
2	5332 3103 000	プレート PLATE	1				
3	K710 0108 020	Fホルト BOLT	2	M8×20(7T)			
4	5317 3302 000	パッド PAD	1				
5	3709 3114 000	ペダルパッド BOOTS	1				
6	5332 3109 000	ロッド ROD	1				
7	0562 0108 022	ヒラアタマピン PIN	2	φ8×22			
8	0350 0140 818	PW WASHER	4	8×18×1.6			
9	0523 0108 000	スナップピン PIN SNAP	2	8			
10	5332 3106 001	シャフト SHAFT	1				
11	5332 3107 001	レバー LEVER	1				
12	5321 3113 000	スプリング SPRING	1				
13	0350 0140 618	PW WASHER	1	6×18×1.6			
14	A300 0106 001	ナット NUT	1	M6			
15	A300 0106 003	ナット NUT	1	M6			
16	5229 0105 000	グリップ GRIP	1				
17	5332 3111 000	サポート SUPPORT	1				
18	5332 3112 001	ブラケット BRACKET	1				
19	5332 3113 000	ガイド GUIDE	1				
20	F301 0108 000	Fナット NUT	6	M8			
21	5332 3117 000	プーリ PULLEY	1				
22	F301 0112 000	Fナット NUT	1	M12			
23	5332 3115 000	ブレーキ BRAKE	1				
24	5332 3116 000	ピン PIN	1				
25	K110 0108 016	Fホルト BOLT	3	M8×16(4T)			

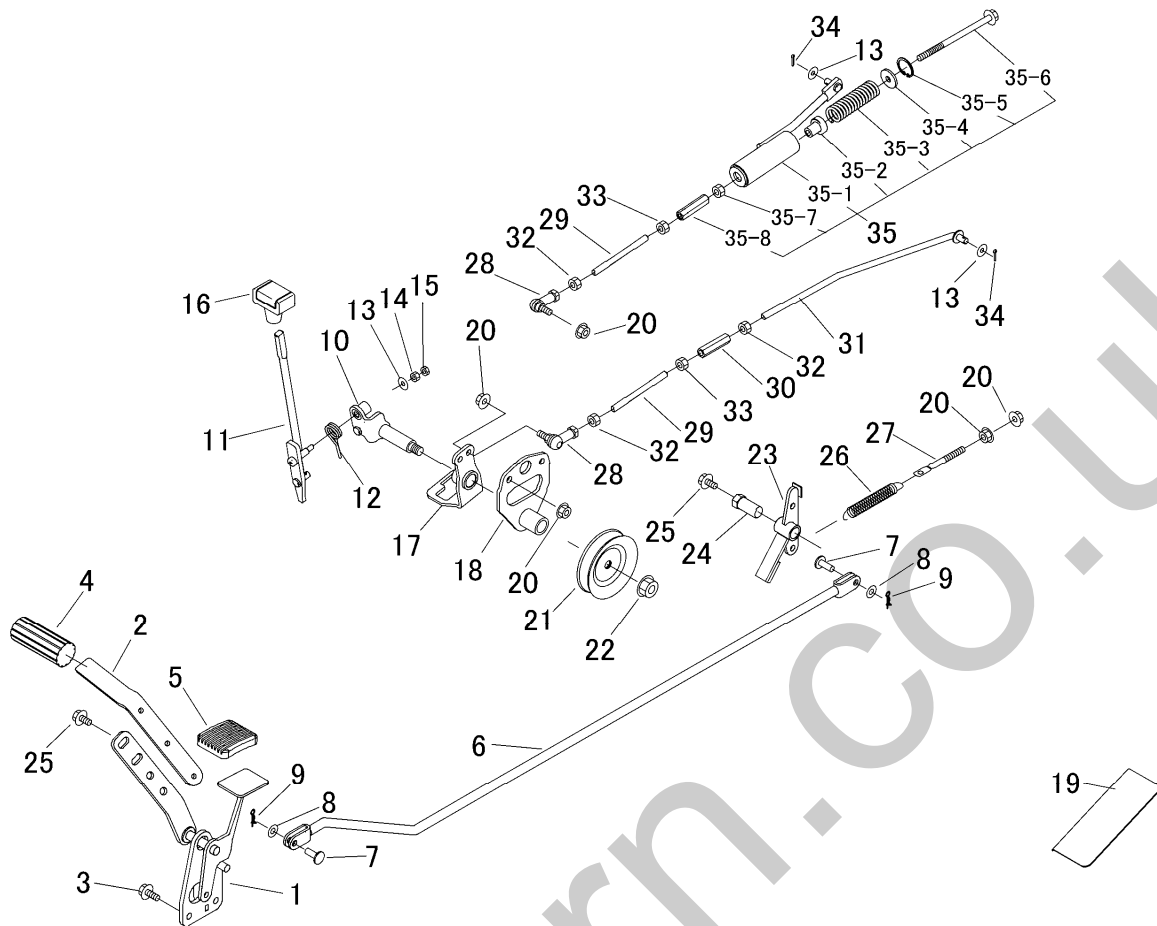






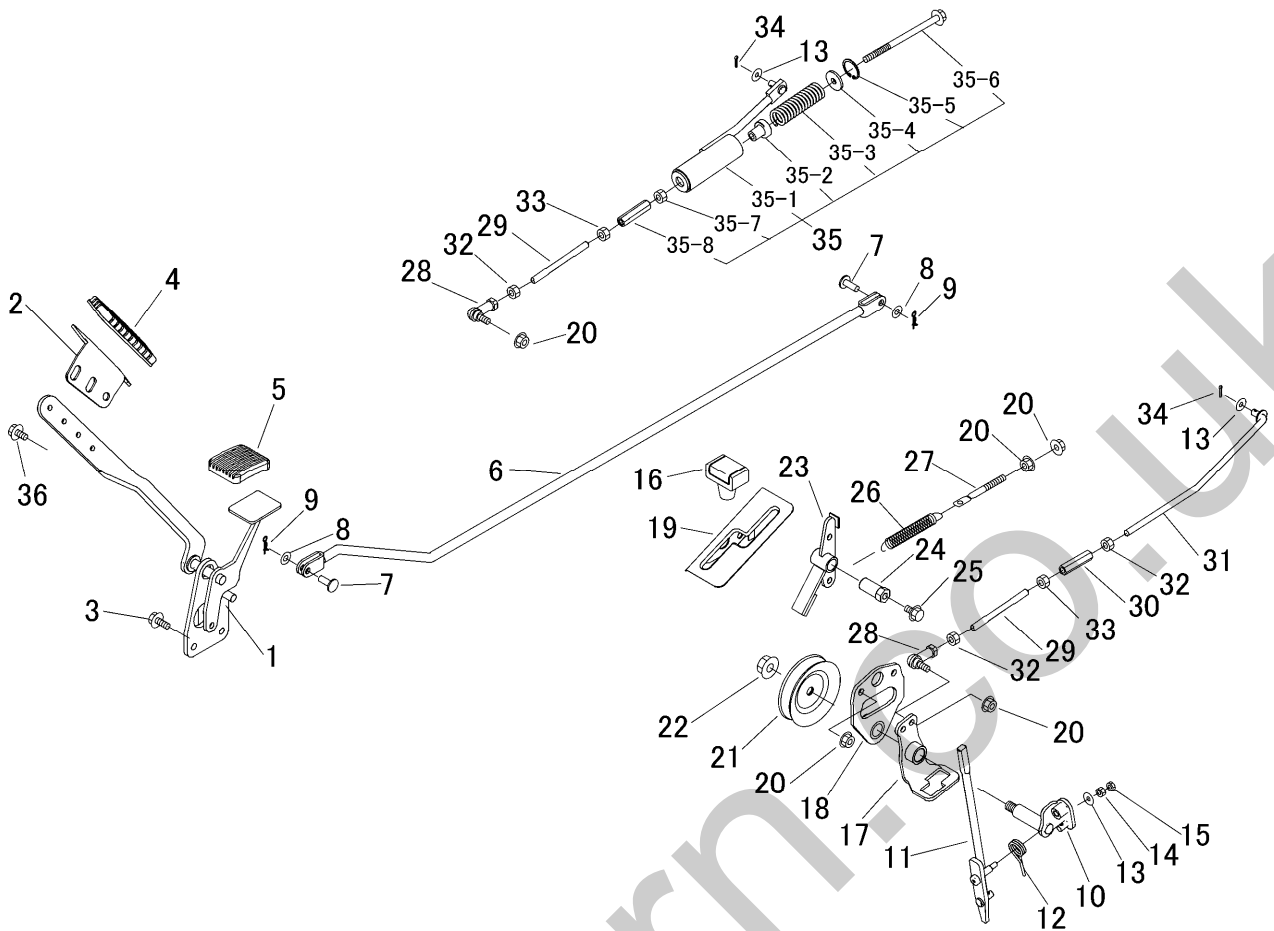
見出	部品番号	部品名称		個数	型 寸	互換性	適用号機	備 考
NO.	PART NO.	PART NAME		Q'ty	DESCRIPTION	R/P	FROM ~ UP TO SERIAL NO.	REMARKS
1	5332 3101 000	ペダル	PEDAL	1				
2	5332 3103 000	プレート	PLATE	1				
3	K710 0108 020	Fボルト	BOLT	2	M8×20(7T)			
4	5317 3302 000	パッド	PAD	1				
5	3709 3114 000	ペダルパッド	BOOTS	1				
6	5332 3105 000	ロッド	ROD	1				
7	0562 0108 022	ヒラアタマピン	PIN	2	φ8×22			
8	0350 0140 818	PW	WASHER	4	8×18×1.6			
9	0523 0108 000	スナップピン	PIN SNAP	2	10			
10	5332 3106 001	シャフト	SHAFT	1				
11	5332 3123 000	レバー	LEVER	1				
12	5321 3113 000	スプリング	SPRING	1				
13	0350 0140 618	PW	WASHER	1	6×18×1.6			
14	A300 0106 001	ナット	NUT	1	M6			
15	A300 0106 003	ナット	NUT	1	M6			
16	5229 0105 000	グリップ	GRIP	1				
17	5332 3111 000	サポート	SUPPORT	1				
18	5332 3112 001	ブラケット	BRACKET	1				
19	5332 3124 000	プレート	PLATE	1				
20	F301 0108 000	Fナット	NUT	6	M8			
21	5332 3117 000	プーリ	PULLEY	1				
22	F301 0112 000	Fナット	NUT	1	M12			
23	5332 3115 000	ブレーキ	BRAKE	1				
24	5332 3116 000	ピン	PIN	1				
25	K110 0108 016	Fボルト	BOLT	5	M8×16(4T)			

5332 310C 走行・操作レバー(左ブレーキ 右HSTレバー) Drive Lever (Brake LHSTR)



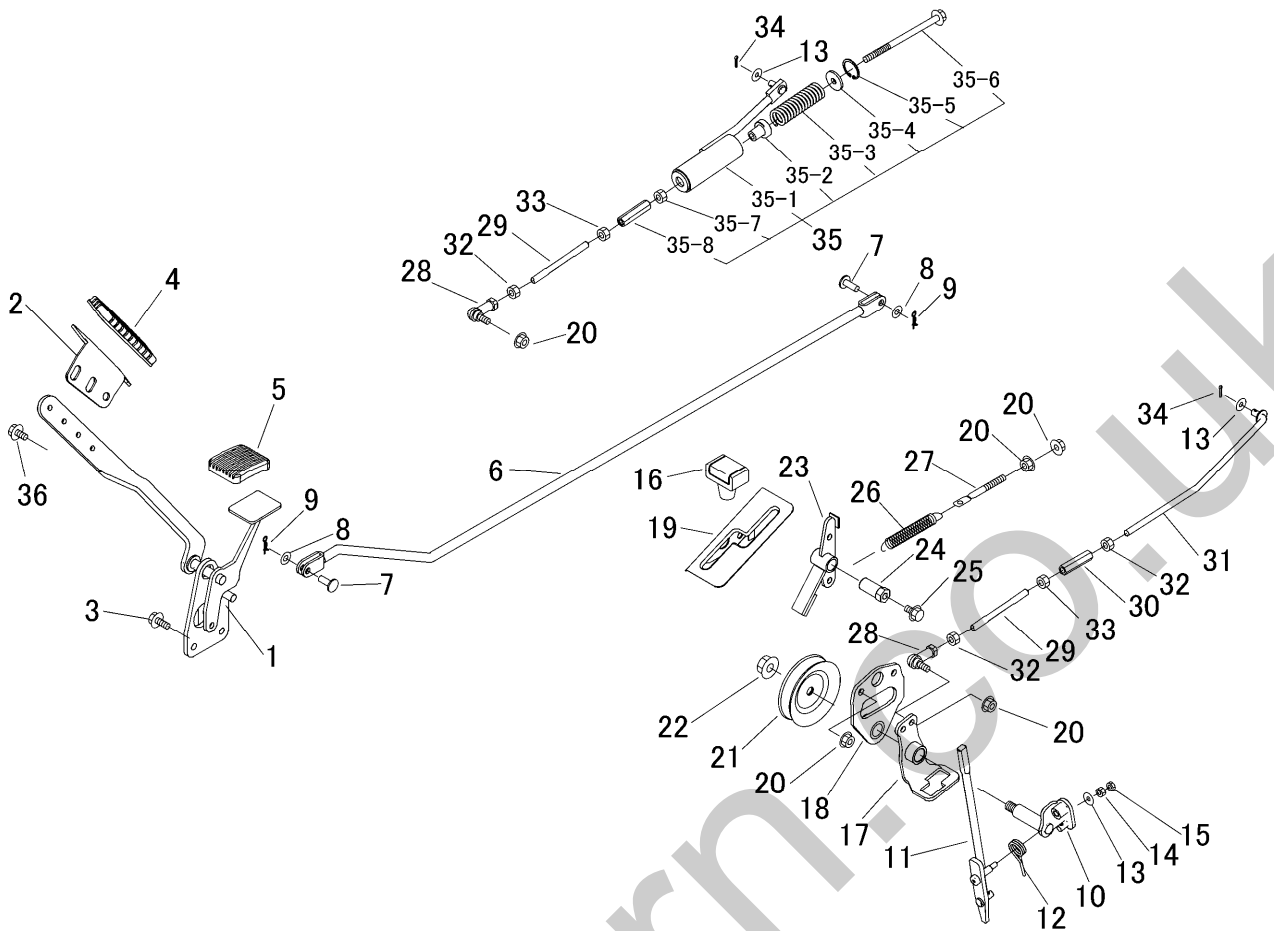
見出	部品番号	部品名称		個数	型 寸	互換性	適用号機	備 考
NO.	PART NO.	PART NAME		Q'ty	DESCRIPTION	R/P	FROM ~ UP TO SERIAL NO.	REMARKS
26	3513 3127 000	スプリング	SPRING	1				
27	3630 4393 000	ハリホルト	ROD	1	φ8			
28	3408 5008 000	リンクボール	BALL	2	M8			
29	5332 3118 000	タイロッド	TIEROD	2				
30	3208 3410 000	ターンバックル	TURNBUCKLE	1	M8×50			
31	5332 3119 000	ロッド	ROD	1				
32	A301 0108 003	ナット	NUT	3	M8			
33	A301 2108 003	ナット	NUT	2	M8L			
34	0520 0125 016	ワリピン	PIN SPLIT	2	2.5×16			
35	5332 3120 000	ロッドアッソ	ROD ASSY	1				
35-1	5332 3121 000	ロッド	ROD	1				
35-2	5332 3122 000	ピン	PIN	1				
35-3	5313 3136 000	スプリング	SPRING	1				
35-4	0350 0160 828	PW	WASHER	1	8×28×3.0			
35-5	0741 0002 800	Cリング	RING	1	H28			
35-6	K814 0108 135	Fホルト	BOLT	1	M8×135(8T)			
35-7	A301 0108 001	ナット	NUT	1	M8			
35-8	3208 3410 000	ターンバックル	TURNBUCKLE	1	M8×50			

5332 310D 走行・操作レバー（右ブレーキ 左HSTレバー）  
Drive Lever ( Brake R HST L )



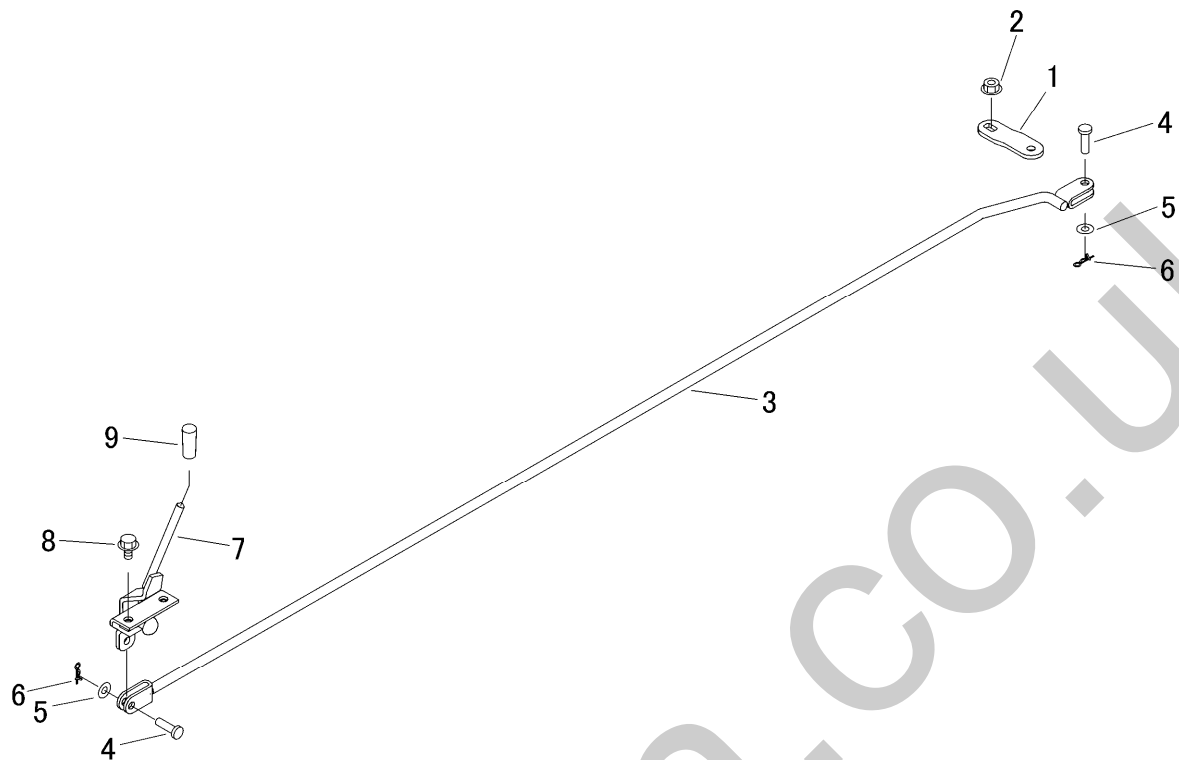
見出 NO.	部品番号 PART NO.	部品名称 PART NAME	個数 Q'ty	型 寸 DESCRIPTION	互 換 性 R/P	適 用 号 機 FROM ~ UP TO SERIAL NO.	備 考 REMARKS
1	5332 3131 000	ペダル	1				
2	5332 3135 000	プレート	1				
3	K710 0108 020	Fボルト	2	M8×20(7T)			
4	3420 3026 000	ペダルパッド	1				
5	3709 3114 000	ペダルパッド	1				
6	5332 3105 000	ロッド	1				
7	0562 0108 022	ヒラアタマピン	2	φ8×22			
8	0350 0140 818	PW	4	8×18×1.6			
9	0523 0108 000	スナップピン	2	8			
10	5332 3106 001	シャフト	1				
11	5332 3107 001	レバー	1				
12	5321 3113 000	スプリング	1				
13	0350 0140 618	PW	1	6×18×1.6			
14	A300 0106 001	ナット	1	M6			
15	A300 0106 003	ナット	1	M6			
16	5229 0105 000	グリップ	1				
17	5332 3111 000	サポート	1				
18	5332 3112 001	ブラケット	1				
19	5332 3113 000	ガイド	1				
20	F301 0108 000	Fナット	6	M8			
21	5332 3117 000	プーリ	1				
22	F301 0112 000	Fナット	1	M12			
23	5332 3115 000	ブレーキ	1				
24	5332 3116 000	ピン	1				
25	K110 0108 016	Fボルト	1	M8×16(4T)			

5332 310D 走行・操作レバー（右ブレーキ 左HSTレバー）  
Drive Lever ( Brake R HST L )

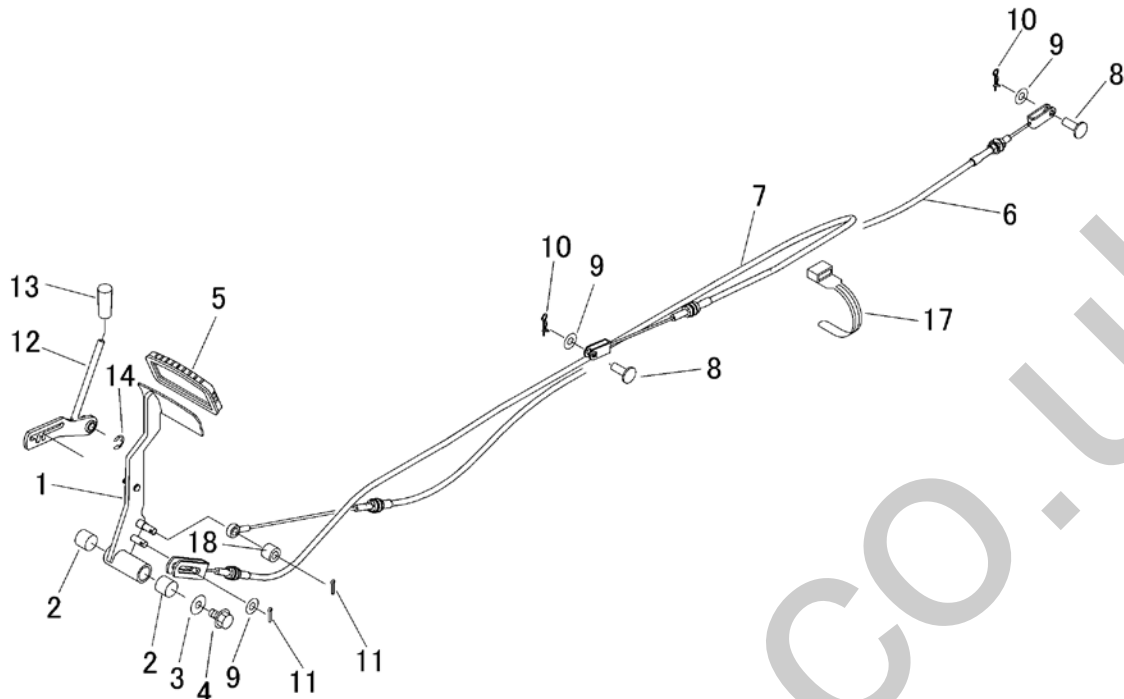


見出	部品番号	部品名称		個数	型 寸	互換性	適用号機	備 考
NO.	PART NO.	PART NAME		Q'ty	DESCRIPTION	R/P	FROM ~ UP TO SERIAL NO.	REMARKS
26	3513 3127 000	スプリング	SPRING	1				
27	3630 4393 000	ハリホルト	ROD	1	φ8			
28	3408 5008 000	リンクボール	BALL	2	M8			
29	5332 3118 000	タイロッド	TIEROD	2				
30	3208 3410 000	ターンバックル	TURNBUCKLE	1	M8 × 50			
31	5332 3119 000	ロッド	ROD	1				
32	A301 0108 003	ナット	NUT	3	M8			
33	A301 2108 003	ナット	NUT	2	M8左			
34	0520 0125 016	ワリピン	PIN SPLIT	2	2.5 × 16			
35	5332 3120 000	ロッドアッシ	ROD ASSY	1				
35-1	5332 3121 000	ロッド	ROD	1				
35-2	5332 3122 000	ピン	PIN	1				
35-3	5313 3136 000	スプリング	SPRING	1				
35-4	0350 0160 828	PW	WASHER	1	8 × 28 × 3.0			
35-5	0741 0002 800	Oリング	RING	1	H28			
35-6	K814 0108 135	Fホルト	BOLT	1	M8 × 135(8T)			
35-7	A301 0108 001	ナット	NUT	1	M8			
35-8	3208 3410 000	ターンバックル	TURNBUCKLE	1	M8 × 50			
36	K710 0108 012	Fホルト	BOLT	2	M8 × 12(7T)			

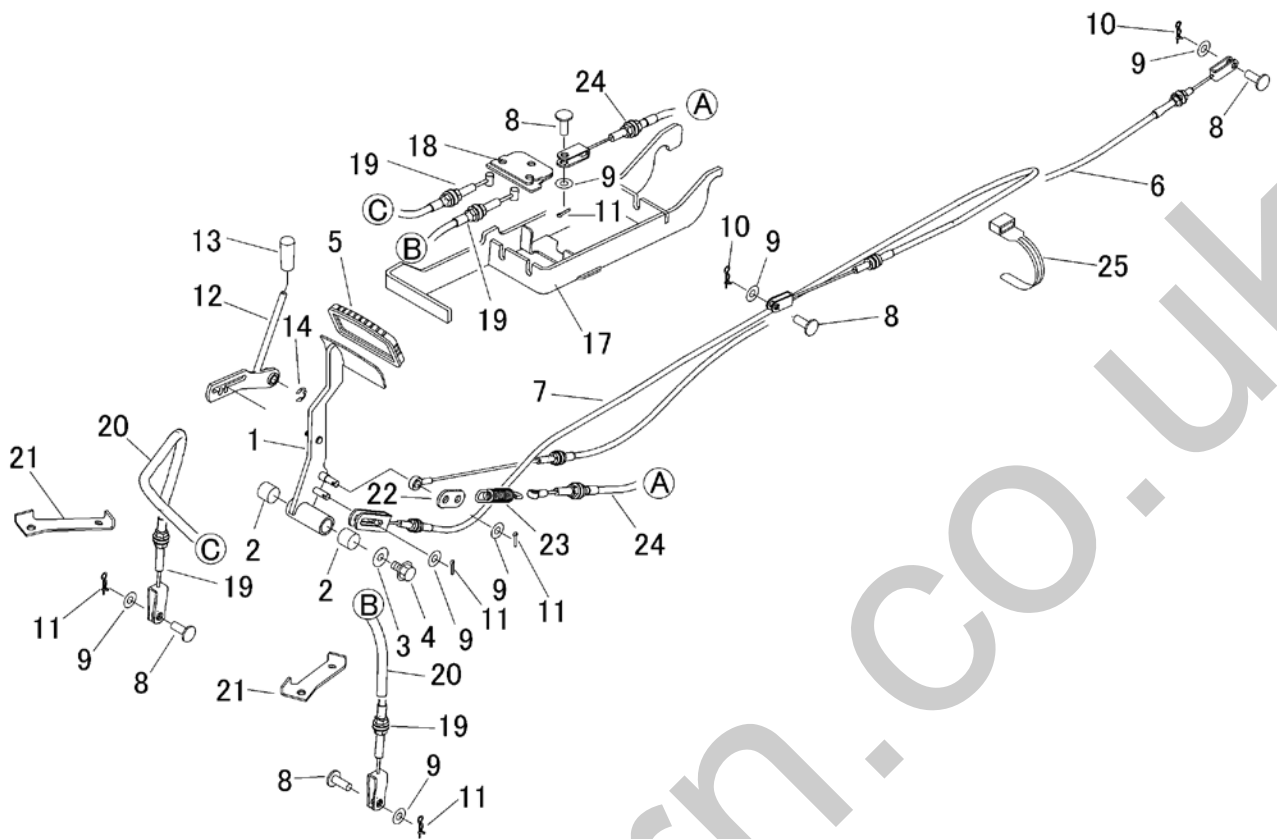
5332 320A フクヘンソクレバー Auxiliary Shift Lever



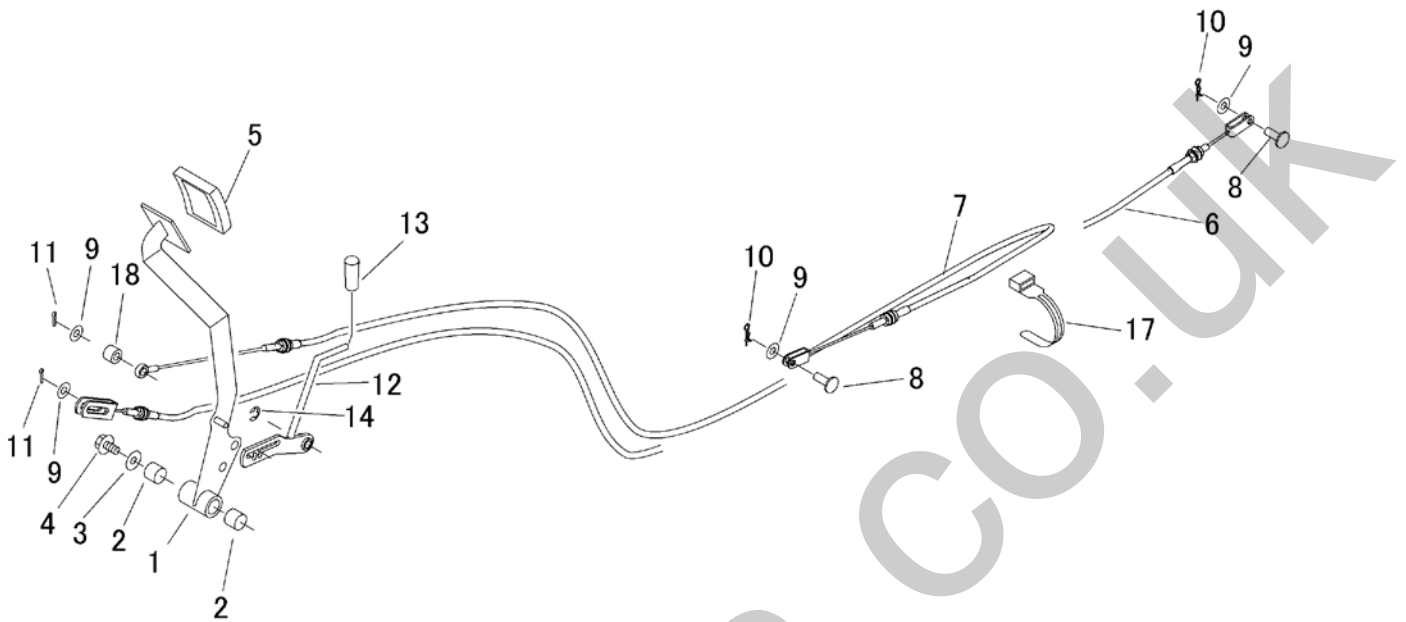
見出	部品番号	部品名称		個数	型 寸	互換性	適用号機	備 考
NO.	PART NO.	PART NAME		Q'ty	DESCRIPTION	R/P	FROM ~ UP TO SERIAL NO.	REMARKS
1	5332 3201 000	アーム	ARM	1				
2	F301 0108 000	Fナット	NUT	1	M8			
3	5332 3202 000	ロッド	ROD	1				
4	0562 0108 022	ヒラアタマピン	PIN	2	φ8×22			
5	0350 0140 818	PW	WASHER	2	8×18×1.6			
6	0523 0108 000	スナップピン	PIN SNAP	2	11			
7	5332 3204 000	レバー	LEVER	1				
8	K110 0108 016	Fホルト	BOLT	2	M8×16(4T)			
9	5310 4155 000	グリップ	GRIP	1				



見出	部品番号	部品名称		個数	型 寸	互換性	適用号機	備 考
NO.	PART NO.	PART NAME		Q'ty	DESCRIPTION	R/P	FROM ~ UP TO SERIAL NO.	REMARKS
1	5332 3301 000	ペダル	PEDAL	1				
2	0796 0161 815	DUブッシュ	BUSH	2	16 × 18 × 15			
3	0350 0140 822	PW	WASHER	1	8 × 22 × 1.6			
4	K110 0108 016	Fホルト	BOLT	1	M8 × 16(4T)			
5	3420 3026 000	ペダルハット	BOOTS	1				
6	5332 3305 500	ワイヤー	WIRE	1	L=1470			リアブレーキ
7	5332 3307 500	ワイヤー	WIRE	1	L=1660			走行レバー中立
8	0562 0108 022	ヒラアタマピン	PIN	2	φ8 × 22			
9	0350 0140 818	PW	WASHER	3	8 × 18 × 1.6			
10	0523 0108 000	スナップピン	PIN SNAP	2	8			
11	0520 0125 016	ワリピン	PIN SPLIT	2	2.5 × 16			
12	5332 3308 000	レバー	LEVER	1				
13	5310 4155 000	グリップ	GRIP	1				
14	0742 0100 800	Eリング	RING	1	φ8			
17	3513 3131 000	プラスチックバンド	BAND	3				
18	5333 3306 000	カラー	COLLAR	1				



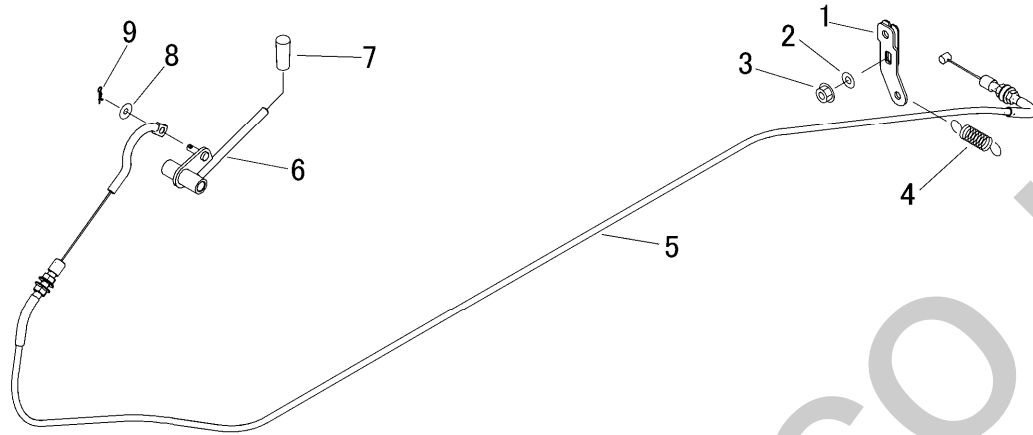
見出	部品番号	部品名称		個数	型 寸	互換性	適用号機	備 考
NO.	PART NO.	PART NAME		Q'ty	DESCRIPTION	R/P	FROM ~ UP TO SERIAL NO.	REMARKS
1	5332 3301 000	ペダル	PEDAL	1				
2	0796 0161 815	DUブッシュ	BUSH	2	16 × 18 × 15			
3	0350 0140 822	PW	WASHER	1	8 × 22 × 1.6			
4	K110 0108 016	Fホルト	BOLT	1	M8 × 16(4T)			
5	3420 3026 000	ペダルハット	BOOTS	1				
6	5332 3305 500	ワイヤー	WIRE	1				リアブレーキ
7	5332 3307 500	ワイヤー	WIRE	1				走行レバー中立
8	0562 0108 022	ヒラアタマピン	PIN	5	φ8 × 22			
9	0350 0140 818	PW	WASHER	7	8 × 18 × 1.6			
10	0523 0108 000	スナップピン	PIN SNAP	2	8			
11	0520 0125 016	ワリピン	PIN SPLIT	5	2.5 × 16			
12	5332 3308 000	レバー	LEVER	1				
13	5310 4155 000	グリップ	GRIP	1				
14	0742 0100 800	Eリング	RING	1	φ8			
17	5333 3301 000	ブラケット	BRACKET	1				
18	5333 3302 000	ブラケット	BRACKET	1				
19	5333 3311 000	ワイヤー	WIRE	2				
20	5333 3309 000	コルゲートチューブ	TUBE	1				
21	5333 3303 000	プレート	PLATE	2				フロントホイールブレーキ
22	5333 3304 000	プレート	PLATE	2				
23	3509 3216 000	スプリング	SPRING	1				
24	5333 3312 000	ワイヤー	WIRE	1				
25	3513 3131 000	バンド	BAND	4				センターブレーキ



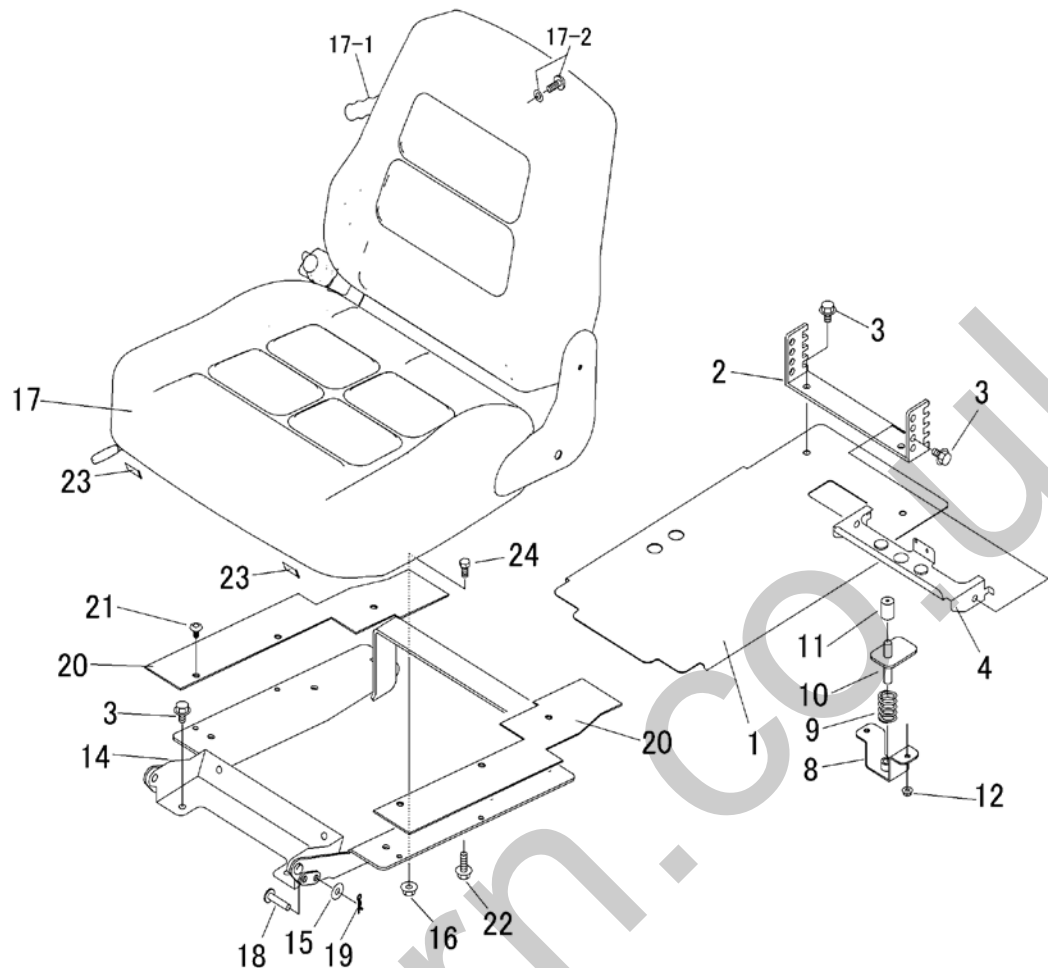
見出 NO.	部品番号 PART NO.	部品名称 PART NAME	個数 Q'ty	型 寸 DESCRIPTION	互 換 性 R/P	適 用 号 機 FROM ~ UP TO SERIAL NO.	備 考 REMARKS
1	5332 3304 000	ペダル PEDAL	1				
2	0796 0161 815	DUブッシュ BUSH	2	16 × 18 × 15			
3	0350 0140 822	PW WASHER	1	8 × 22 × 1.6			
4	K110 0108 016	Fホルト BOLT	1	M8 × 16(4T)			
5	3709 3114 000	ペダルハット BOOTS	1				
6	5332 3309 500	ワイヤー WIRE	1	L=1650			リアブレーキ
7	5332 3307 500	ワイヤー WIRE	1	L=1660			走行レバー中立
8	0562 0108 022	ヒラアタマピン PIN	2	φ8 × 22			
9	0350 0140 818	PW WASHER	4	8 × 18 × 1.6			
10	0523 0108 000	スナップピン PIN SNAP	2	8			
11	0520 0125 016	ワリピン PIN SPLIT	2	2.5 × 16			
12	5332 3311 000	レバー LEVER	1				
13	5310 4155 000	グリップ GRIP	1				
14	0742 0100 800	リング RING	1	φ8			
17	3513 3131 000	プラスチックバンド BAND	5				
18	5333 3306 000	カラー COLLAR	1				



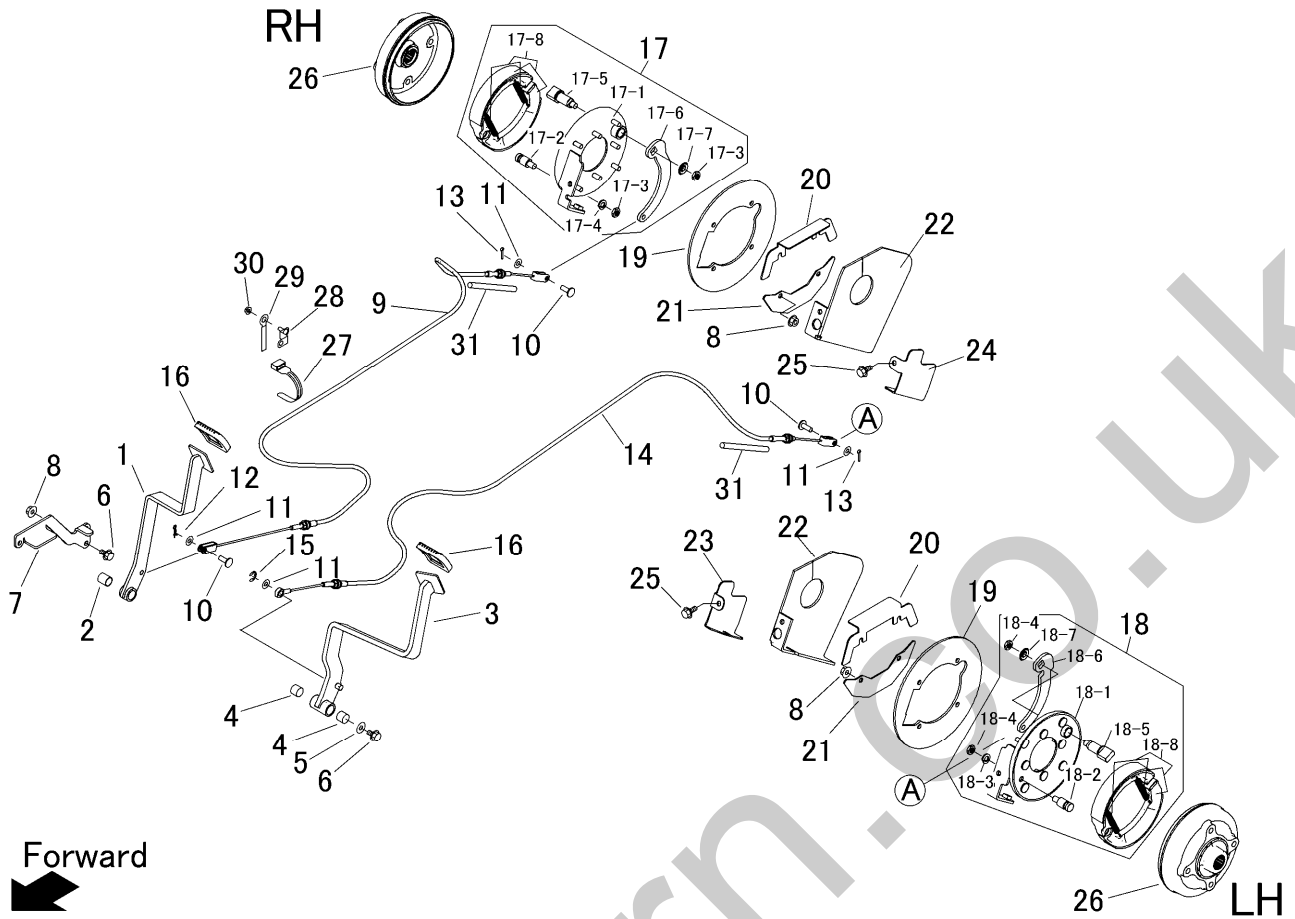
5332 340A デフロック Differential Lock



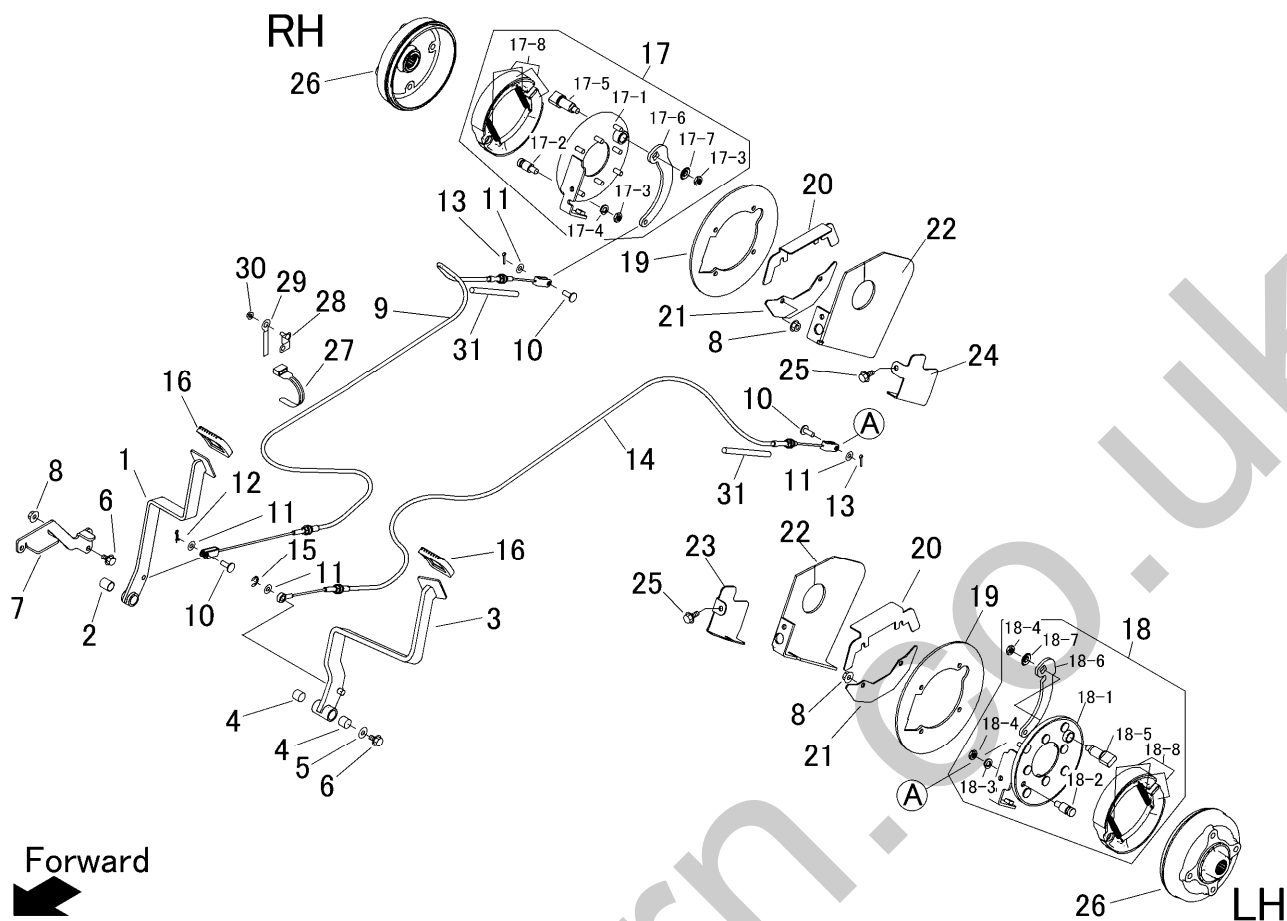
見出	部品番号	部品名称		個数	型 寸	互換性	適用号機	備 考
NO.	PART NO.	PART NAME		Q'ty	DESCRIPTION	R/P	FROM ~ UP TO SERIAL NO.	REMARKS
1	5332 3401 000	レバー	LEVER	1				
2	0350 0140 818	PW	WASHER	1	8 × 18 × 1.6			
3	F301 0108 000	Fナット	NUT	1	M8			
4	3617 3227 000	スプリング	SPRING	1				
5	5332 3402 500	ワイヤー	WIRE	1				
6	5332 3403 000	レバー	LEVER	1				
7	5310 4155 000	グリップ	GRIP	1				
8	0350 0140 618	PW	WASHER	1	6 × 18 × 1.6			
9	0523 0106 000	スナップピン	PIN SNAP	1	6			



見出	部品番号	部品名称		個数	型 寸	互換性	適用号機	備 考
NO.	PART NO.	PART NAME		Q'ty	DESCRIPTION	R/P	FROM ~ UP TO SERIAL NO.	REMARKS
1	5332 3501 000	プレート	PLATE	1				
2	5332 3502 001	プレート	PLATE	1				
3	K110 0108 016	Fボルト	BOLT	6	M8×16(4T)			
4	5332 3503 001	ブラケット	BRACKET	1				
8	5332 3506 000	ブラケット	BRACKET	1				
9	5312 3514 000	スプリング	SPRING	1				
10	5332 3507 000	ブラケット	BRACKET	1				
11	3611 1807 000	ホコゴム	GROMMET	1	C-6			
12	F300 0106 000	Fナット	NUT	2	M6			
14	5332 3509 003	ブラケット	BRACKET	1				
15	0350 0140 822	PW	WASHER	1	8×22×1.6			
16	F301 0108 000	Fナット	NUT	4	M8			
17	5332 3511 000	シート	SEAT	1	SC1A			
17-1	5332 3511 999	グリップ(グレー)	Grip	1				補用部品
17-2	5332 3511 998	トラスコネジ(+)+PW	SCREW set	1				補用部品
18	0562 0108 035	ヒアタマピン	PIN	1	φ8×35			
19	0523 0108 000	スナップピン	PIN SNAP	1	13			
20	5332 3512 000	ゴムイタ	RUBBER	2				
21	3661 1457 100	クリップ	CLIP	6				
22	K710 0108 025	Fボルト	BOLT	1	M8×25(7T)			
23	5332 3513 000	トリム	TRIM	2				
24	A110 0108 016	ボルト	BOLT	4	M8×16			

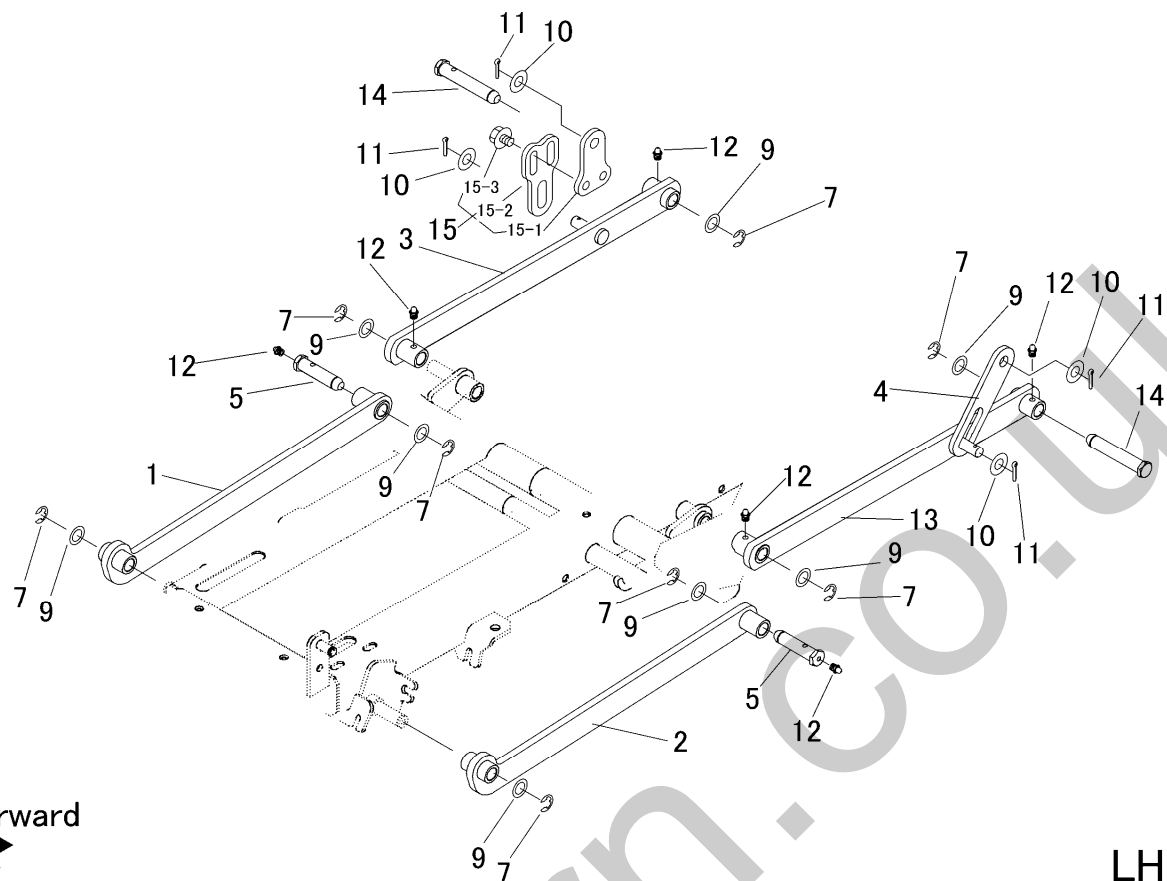


見出	部品番号	部品名称		個数	型 寸	互換性	適用号機	備考
NO.	PART NO.	PART NAME		Q'ty	DESCRIPTION	R/P	FROM ~ UP TO SERIAL NO.	REMARKS
1	5332 3601 000	ペダル	PEDAL	1				
2	0796 0161 820	DUブッシュ	BUSH	1				
3	5332 3602 000	ペダル	PEDAL	1				
4	0796 0161 815	DUブッシュ	BUSH	2	16×18×15			
5	0350 0140 822	PW	WASHER	1	8×22×1.6			
6	K110 0108 016	Fボルト	BOLT	2	M8×16(4T)			
7	5332 3603 000	プレート	PLATE	1				
8	F301 0108 000	Fナット	NUT	17	M8			
9	5332 3604 000	ワイヤー	WIRE	1				
10	0562 0108 022	ヒラアタマピン	PIN	3	φ8×22			
11	0350 0140 818	PW	WASHER	4	8×18×1.6			
12	0523 0108 000	スナップピン	PIN SNAP	1	8			
13	0520 0125 016	ワリピン	PIN SPLIT	2	2.5×16			
14	5332 3605 000	ワイヤー	WIRE	1				
15	0742 0100 800	エリング	RING	1	φ8			
16	3709 3114 000	ペダルハット	BOOTS	2				
17	5332 3606 000	ブレーキCOMP L	BRAKE	1				
17-1	5332 3607 000	パッキングプレート	PLATE	1				
17-2	7201 4103 200	ピン	PIN	1				
17-3	A303 0110 003	ナット	NUT	2	M10			
17-4	A360 0101 002	SW	WASHER	1				
17-5	5332 3608 000	カムシャフト	SHAFT	1				
17-6	5332 3609 000	レバー	LEVER	1				
17-7	0350 0141 022	PW	WASHER	1	10×22×1.6			
17-8	7201 9901 000	シューセット	SHOE set	1				



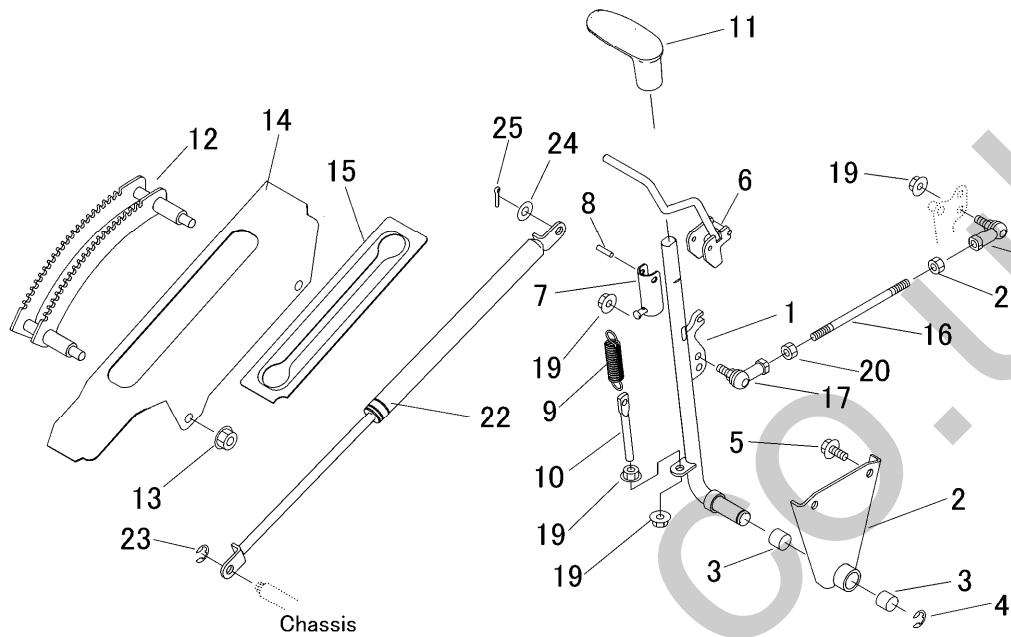
見出	部品番号	部品名称		個数	型 寸	互	適用号機	備 考
NO.	PART NO.	PART NAME		Q'ty	DESCRIPTION	R/P	FROM ~ UP TO SERIAL NO.	REMARKS
18	5332 3613 000	ブレーキCOMP R	BRAKE	1				
18-1	5332 3614 000	パッキングプレート	PLATE	1				
18-2	7201 4103 200	ピン	PIN	1				
18-3	A303 0110 003	ナット	NUT	2	M10			
18-4	A360 0101 002	SW	WASHER	1				
18-5	5332 3608 000	カムシャフト	SHAFT	1				
18-6	5332 3615 000	レバー	LEVER	1				
18-7	0350 0141 022	PW	WASHER	1	10×22×1.6			
18-8	7201 9901 000	シューセット	SHOE set	1				
19	5332 3611 000	ゴムイタ	RUBBER	2				
20	5332 3618 000	プレート	PLATE	2				
21	5332 3619 000	プレート	PLATE	2				
22	5332 3621 000	ゴムイタ	RUBBER	2	t4.3			
23	5332 3622 000	プレート	PLATE	1				
24	5332 3623 000	プレート	PLATE	1				
25	K710 0108 020	Fホルト	BOLT	4	M8×20(7T)			
26	5332 3625 000	ブレーキドラム	DRUM	2				
27	3513 3131 000	プラスチックバンド	BAND	3				
28	5332 3626 000	ブラケット	BRACKET	1				
29	0050 2106 063	クランプ	CLAMP	1	L55(D形)			
30	F301 0106 000	Fナット	NUT	1	M6			
31	3718 3188 000	コルゲートチューブ		2	10			

RH

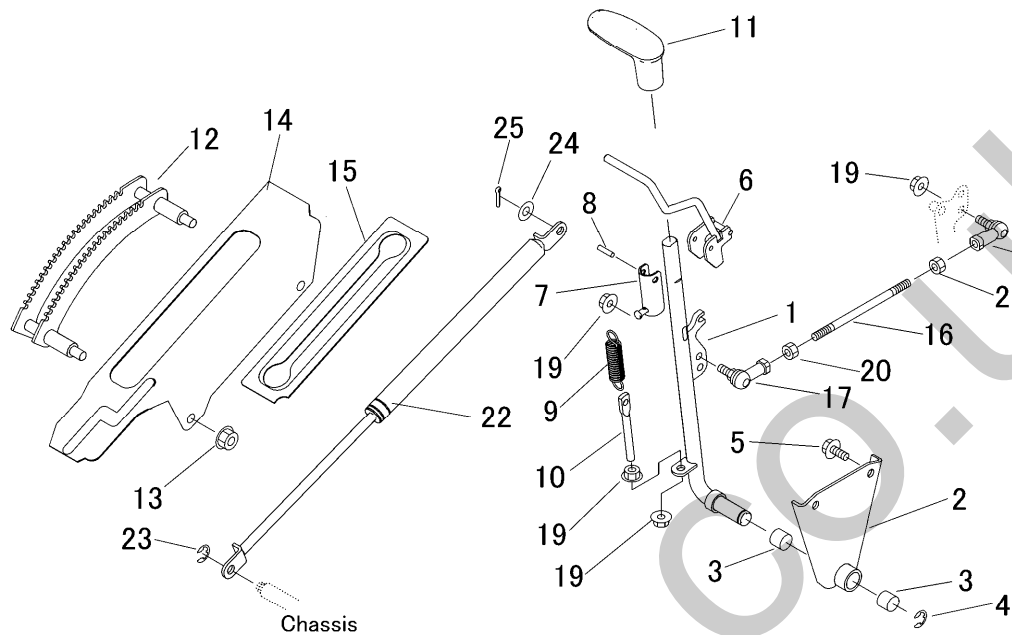


LH

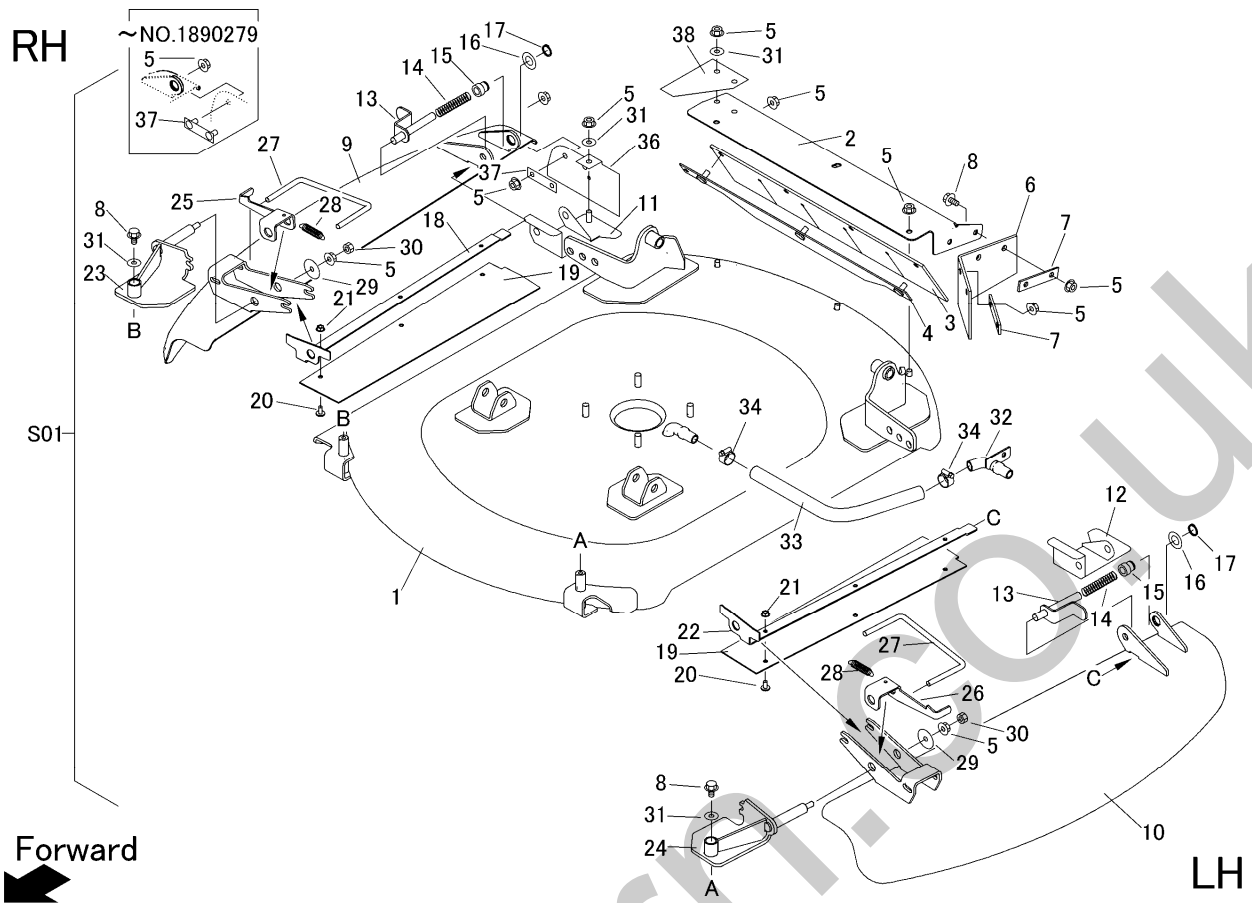
見出 NO.	部品番号 PART NO.	部品名称 PART NAME	個数 Q'ty	型 寸 DESCRIPTION	互換性 R/P	適用号機 FROM ~ UP TO SERIAL NO.	備 考 REMARKS
1	5332 4001 000	リンク	1				
2	5332 4002 000	リンク	1				
3	5332 4003 001	リンク	1				
4	5321 4017 000	プレート	1				
5	5332 4004 000	ピン	2				
7	0742 0101 200	Eリング	8	φ12			
9	5332 4007 000	ワッシャ	8				
10	0350 0151 226	PW	4	10×22×2.3			
11	0520 0132 025	ワリピン	4	3.2×25			
12	A650 0100 600	グリースニップル	6	A-M6			
13	5332 4008 000	リンク	1				
14	5332 4009 000	ピン	2				
15	5321 4091 000	リンクアジャスタCOMP	1				
15-1	5321 4091 100	プレート	1				
15-2	5321 4091 200	プレート	1				
15-3	K712 0110 012	Fホルト	2	M10×12			



見出	部品番号	部品名称		個数	型 寸	互換性	適用号機	備考
NO.	PART NO.	PART NAME		Q'ty	DESCRIPTION	R/P	FROM ~ UP TO SERIAL NO.	REMARKS
1	5335 4051 000	レバー	LEVER	1				
2	5332 4054 000	ブラケット	BRACKET	1				
3	0796 0161 815	DUブッシュ	BUSH	2	16×18×15			
4	0742 0101 200	エリング	RING	1	φ12			
5	K710 0108 020	Fボルト	BOLT	2	M8×20(7T)			
6	5335 4052 000	ロックレバー	LOCK LEVER	1				
7	5335 4053 000	ブラケット	BRACKET	1				
8	0550 0005 040	スプリングピン	PIN SPRING	1	5×40			
9	3408 5202 000	スプリング	SPRING	1				
10	3606 2015 000	テンションハリロッド	BOLT	1	φ8			
11	5332 4058 000	グリップ	GRIP	1				
12	5332 4059 001	ブラケット	BRACKET	1				
13	F301 0110 000	Fナット	NUT	2	M10			
14	5335 4064 000	プレート	PLATE	1				HST L
15	5335 4065 000	ゴムイタ	RUBBER	1				
16	5332 4067 000	タイロッド	TIEROD	1	L=140			HST L
17	3408 5008 000	リンクボール	BALL	1	M8			
18	3522 4341 000	リンクボール	BALL	1	M8L			
19	F301 0108 000	Fナット	NUT	4	M8			
20	A301 0108 003	ナット	NUT	1	M8			
21	A301 2108 003	ナット	NUT	1	M8L			
22	5332 4068 000	ガススプリング	ABSORBER	1	A1040-16442			
23	0742 0100 800	エリング	RING	1	φ8			
24	0350 0141 022	PW	WASHER	1	10×22×1.6			
25	0520 0125 020	ワリピン	PIN SPLIT	1	2.5×20			

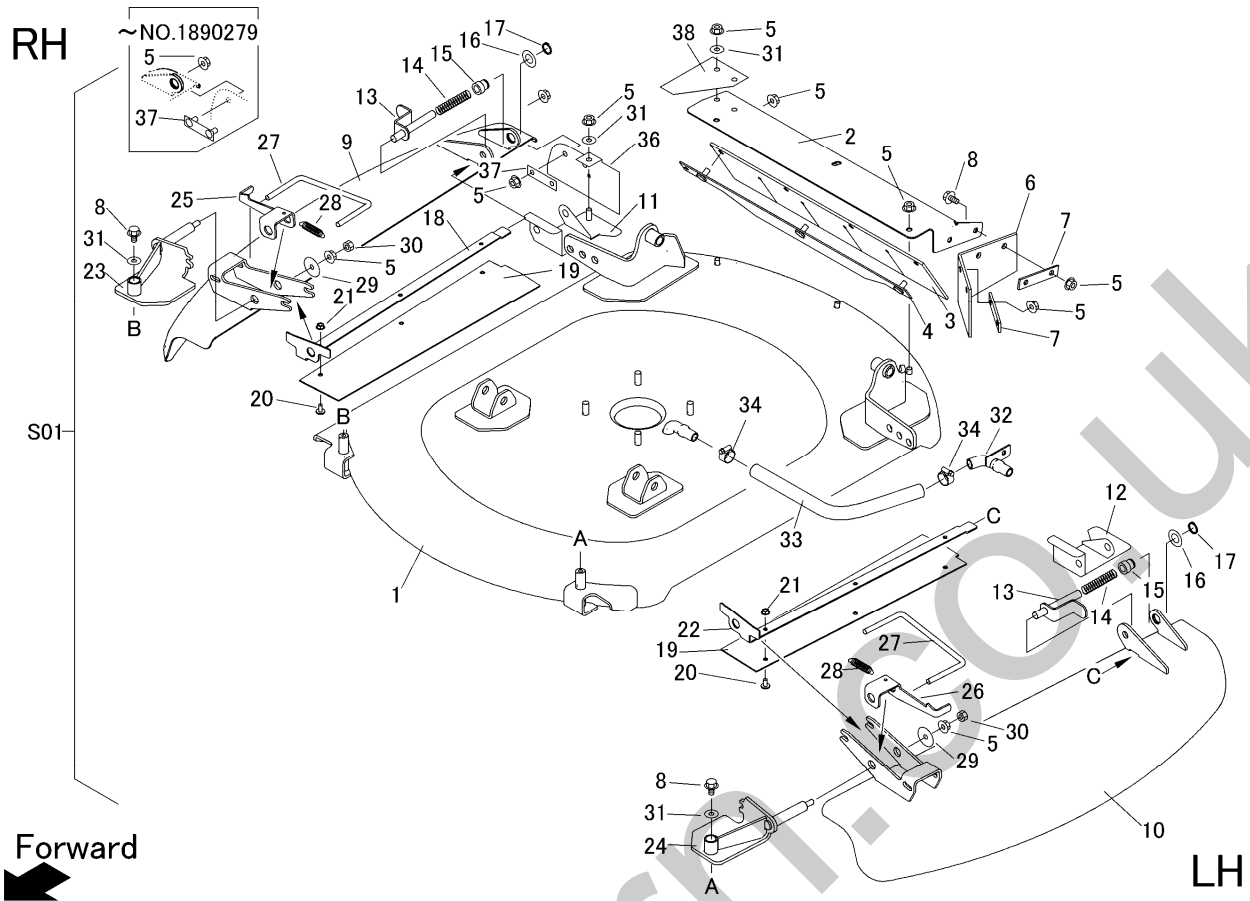


見出	部品番号	部品名称		個数	型 寸	互換性	適用号機	備 考
NO.	PART NO.	PART NAME		Q'ty	DESCRIPTION	R/P	FROM ~ UP TO SERIAL NO.	REMARKS
1	5335 4051 000	レバー	LEVER	1				
2	5332 4054 000	ブラケット	BRACKET	1				
3	0796 0161 815	DUブッシュ	BUSH	2	16×18×15			
4	0742 0101 200	エリング	RING	1	φ12			
5	K710 0108 020	Fボルト	BOLT	2	M8×20(7T)			
6	5335 4052 000	ロックレバー	LOCK LEVER	1				
7	5335 4053 000	ブラケット	BRACKET	1				
8	0550 0005 040	スプリングピン	PIN SPRING	1	5×40			
9	3408 5202 000	スプリング	SPRING	1				
10	3606 2015 000	テンションハリロッド	BOLT	1	φ8			
11	5332 4058 000	グリップ	GRIP	1				
12	5332 4059 001	ブラケット	BRACKET	1				
13	F301 0110 000	Fナット	NUT	2	M10			
14	5335 4072 000	ガイド	GUIDE	1				HST R
15	5335 4065 000	ゴムイタ	RUBBER	1				
16	5332 3118 000	タイロッド	TIEROD	1	L=100			HST R
17	3408 5008 000	リンクボール	BALL	1	M8			
18	3522 4341 000	リンクボール	BALL	1	M8L			
19	F301 0108 000	Fナット	NUT	4	M8			
20	A301 0108 003	ナット	NUT	1	M8			
21	A301 2108 003	ナット	NUT	1	M8L			
22	5332 4068 000	ガススプリング	ABSORBER	1	A1040-16442			
23	0742 0100 800	エリング	RING	1	φ8			
24	0350 0141 022	PW	WASHER	1	10×22×1.6			
25	0520 0125 020	ワリピン	PIN SPLIT	1	2.5×20			



見出	部品番号	部品名称		個数	型 寸	互換性	適用号機	備考
NO.	PART NO.	PART NAME		Q'ty	DESCRIPTION	R/P	FROM ~ UP TO SERIAL NO.	REMARKS
S01	5335 410A 000	カリハカバーキット	Cover set	1				NO.1 - NO.38を含む
1	5335 4101 000	カリハカバー	COVER	1				
2	5332 4112 000	プレート	PLATE	1				
3	5332 4113 000	ゴムイタ	RUBBER	1				
4	5332 4115 000	ブラケット	BRACKET	1				
5	F301 0108 000	ナット	NUT	17	M8			
6	5321 4124 000	ゴムイタ	RUBBER	1				
7	5321 4126 000	プレート	PLATE	2				
8	K110 0108 016	ボルト	BOLT	8	M8 × 16(4T)			
9	5335 4102 001	カバー	COVER	1	Right		- NO.1890279	
9	5335 4102 002	カバー	COVER	1	Right	D	NO.1890280 -	
10	5335 4103 000	カバー	COVER	1	Left			
11	5335 4104 001	カバー	COVER	1	Right			
12	5335 4105 000	カバー	COVER	1	Left			
13	5335 4106 000	ピン	PIN	2				
14	5116 3075 300	スプリング	SPRING	2				
15	5335 4107 000	ピン	PIN	2				
16	0350 0161 630	PW	WASHER	2	16 × 30 × 3.0			
17	0740 0001 600	リング	RING	2	S16			
18	5335 4108 000	プレート	PLATE	1				
19	5335 4109 000	ゴムイタ	RUBBER	2				
20	5335 4111 000	ボルト	BOLT	6	M6 × 12			
21	A350 0106 002	ナット	NUT	6	M6			
22	5335 4112 000	プレート	PLATE	1				
23	5335 4113 001	ブラケット	BRACKET	1	Right			

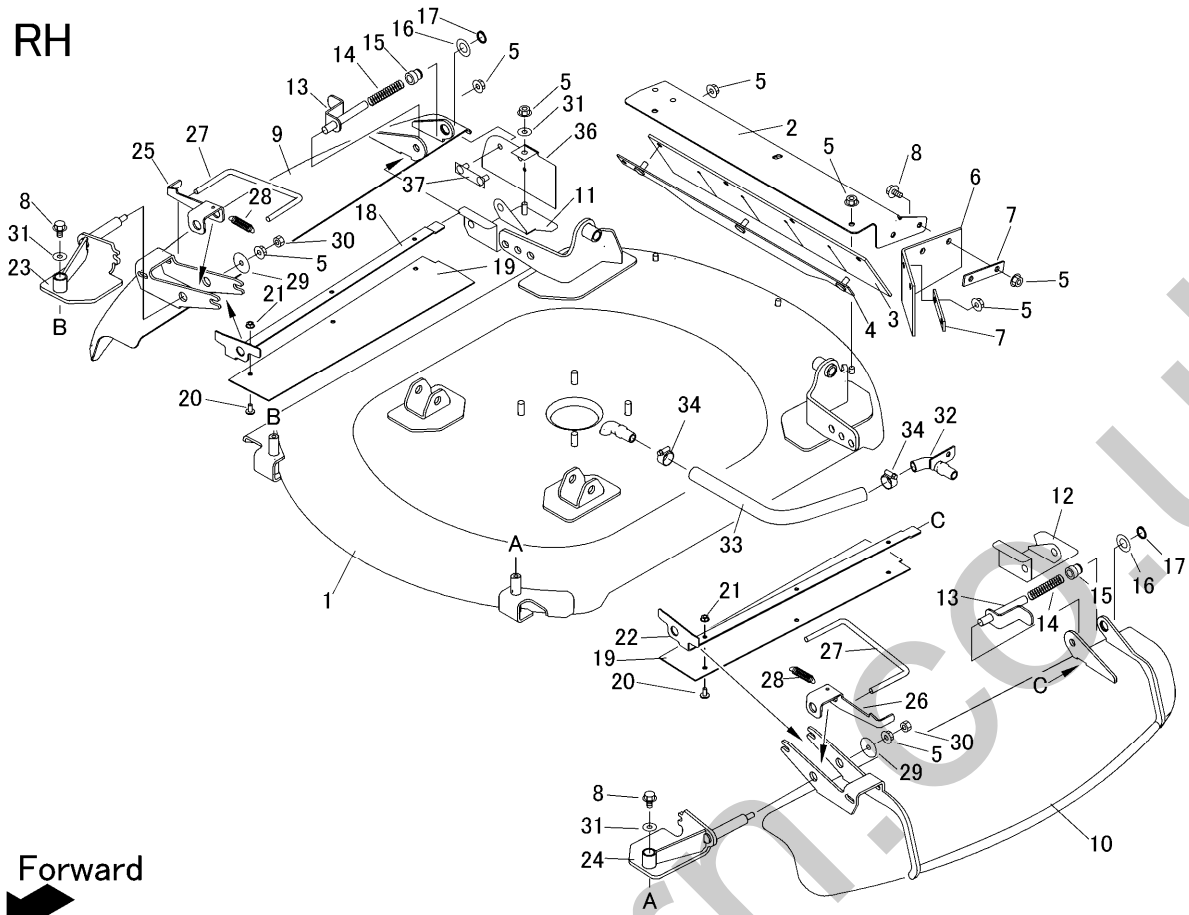




見出	部品番号	部品名称		個数	型 寸	互換性	適用号機	備 考
NO.	PART NO.	PART NAME		Q'ty	DESCRIPTION	R/P	FROM ~ UP TO SERIAL NO.	REMARKS
24	5335 4114 001	ブラケット	BRACKET	1	Left			
25	5335 4115 000	プレート	PLATE	1				
26	5335 4116 000	プレート	PLATE	1				
27	5335 4117 000	ロッド	ROD	2				
28	3408 5202 000	スプリング	SPRING	2				
29	0350 0160 835	PW	WASHER	2	8×35×3.0			
30	A301 0108 001	ナット	NUT	2	M8			
31	0350 0140 822	PW	WASHER	5	8×22×1.6			
32	5335 4121 000	ブラケット	BRACKET	1				
33	5335 4122 000	ホース	HOSE	1	L=340			
34	5108 4818 000	ABAバンド	BAND	2	15-24			
35	0350 0130 613	PW	WASHER	6	6×13×1.0			
36	5335 4123 000	ゴム垫	RUBBER	1				
37	5335 4124 000	ブラケット	BRACKET	1			- NO.1890279	
37	5335 4124 001	ブラケット	BRACKET	1		D	NO.1890280 -	
38	5335 4125 000	ゴム垫	RUBBER	1				

5335 410C カリハカバー ( クイックターン )  
Cutting Blade Shield (Quick turn)

RH

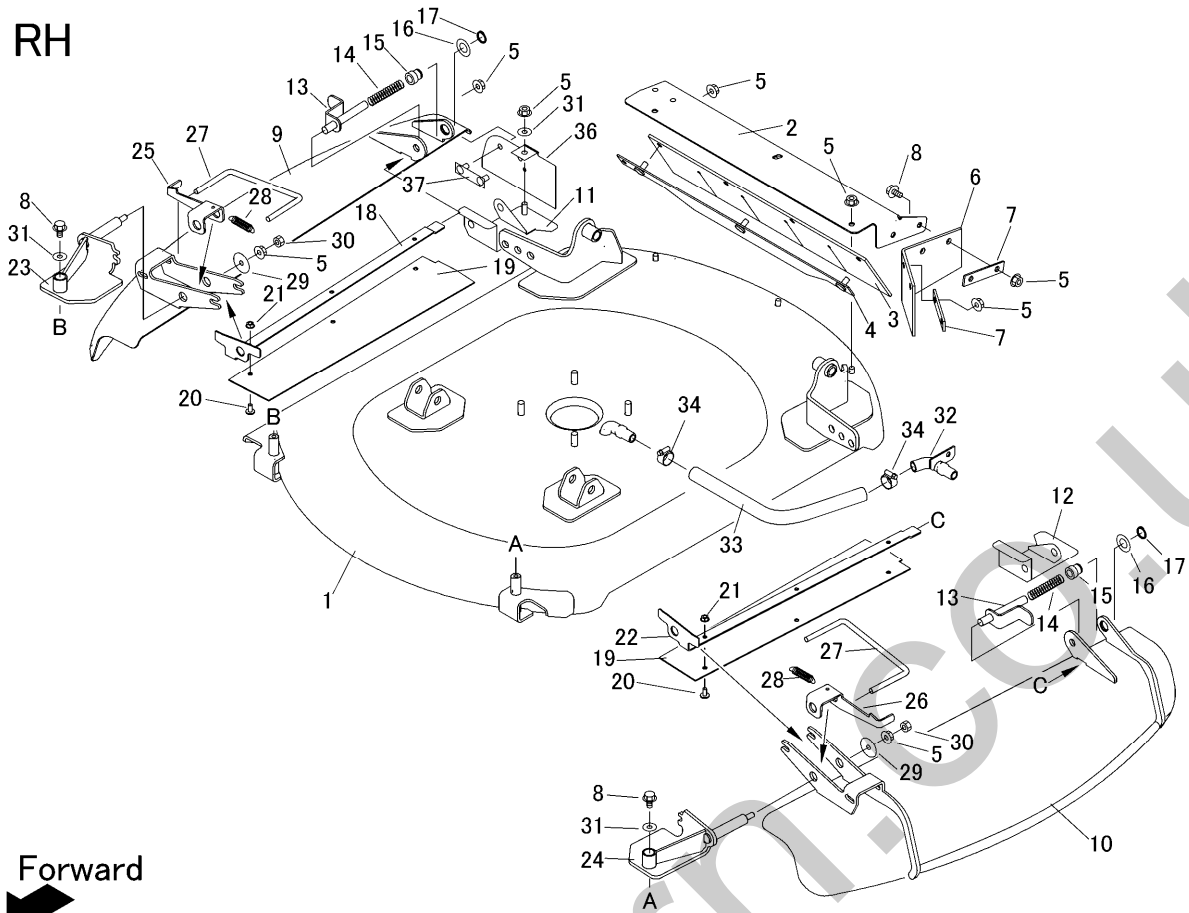


Forward

LH

見出 NO.	部品番号 PART NO.	部品名称 PART NAME	個数 Q'ty	型 寸 DESCRIPTION	互 換 性 R/P	適 用 号 機 FROM ~ UP TO SERIAL NO.	備 考 REMARKS
1	5335 4101 000	カリハカバー	1	COVER			
2	5332 4112 000	プレート	1	PLATE			
3	5332 4113 000	ゴムイタ	1	RUBBER			
4	5332 4115 000	ブラケット	1	BRACKET			
5	F301 0108 000	Fナット	15	M8			
6	5321 4124 000	ゴムイタ	1	RUBBER			
7	5321 4126 000	プレート	2	PLATE			
8	K110 0108 016	Fホルト	6	M8 × 16(4T)			
9	5335 4131 000	カバー	1	Right			
10	5335 4132 000	カバー	1	Left			
11	5335 4104 001	カバー	1	Right			
12	5335 4105 000	カバー	1	Left			
13	5335 4106 000	ピン	2				
14	5116 3075 300	スプリング	2				
15	5335 4107 000	ピン	2				
16	0350 0161 630	PW	2	16 × 30 × 3.0			
17	0740 0001 600	リング	2	S16			
18	5335 4108 000	プレート	1				
19	5335 4109 000	ゴムイタ	2				
20	5335 4111 000	ホルト	6	M6 × 12			
21	A350 0106 002	Uナット	6	M6			
22	5335 4112 000	プレート	1				
23	5335 4113 001	ブラケット	1	Right			
24	5335 4114 001	ブラケット	1	Left			
25	5335 4115 000	プレート	1				

RH

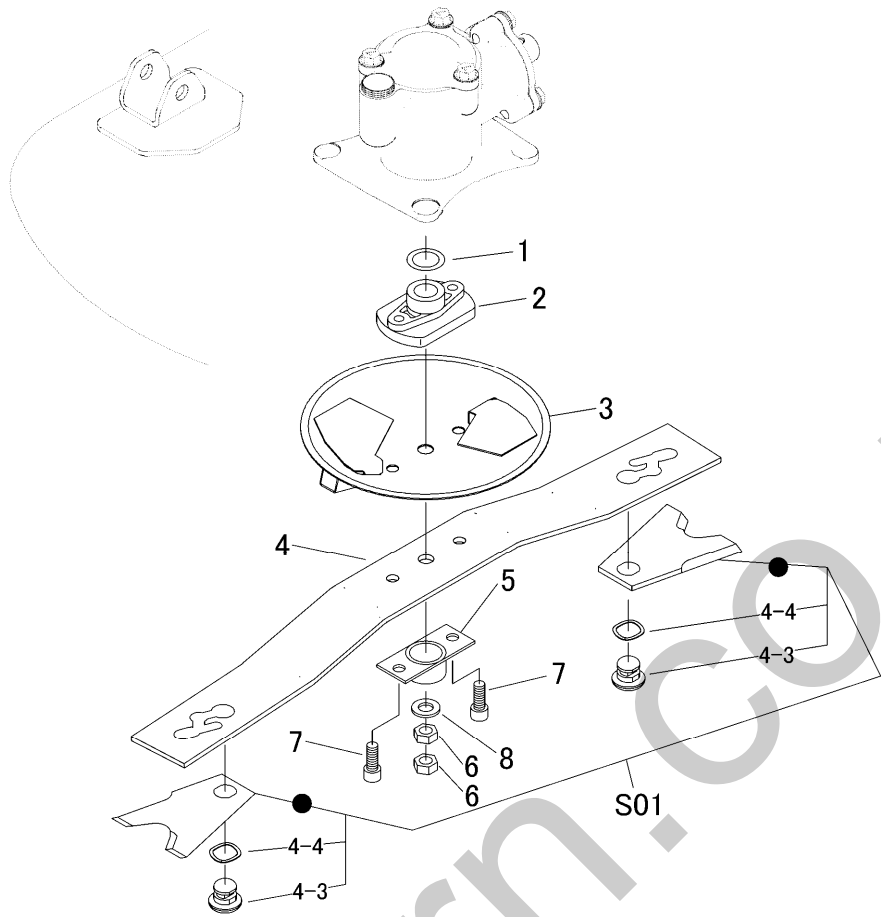


Forward

LH

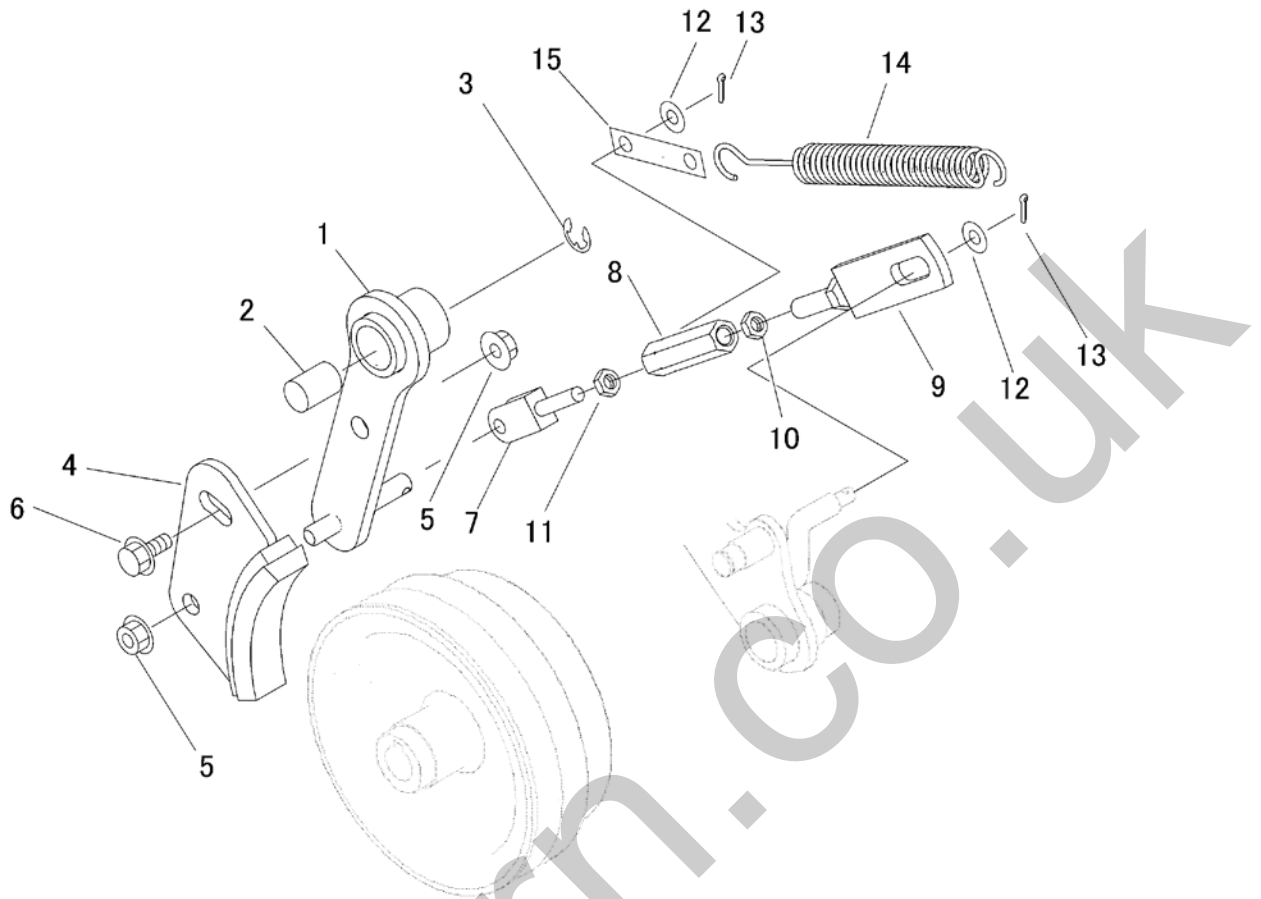
見出	部品番号	部品名称		個数	型 寸	互換性	適用号機	備 考
NO.	PART NO.	PART NAME		Q'ty	DESCRIPTION	R/P	FROM ~ UP TO SERIAL NO.	REMARKS
26	5335 4116 000	プレート	PLATE	1				
27	5335 4117 000	ロッド	ROD	2				
28	3408 5202 000	スプリング	SPRING	2				
29	0350 0160 835	PW	WASHER	2	8×35×3.0			
30	A301 0108 001	ナット	NUT	2	M8			
31	0350 0140 822	PW	WASHER	3	8×22×1.6			
32	5335 4121 000	ブラケット	BRACKET	1				
33	5335 4122 000	ホース	HOSE	1	L=340			
34	5108 4818 000	ABAバンド	BAND	2	ABA			
35	0350 0130 613	PW	WASHER	6	6×13×1.0			
36	5335 4123 000	ゴムイタ	RUBBER	1				
37	5335 4124 000	ブラケット	BRACKET	1				

5335 420A カリハ Cutting Blade

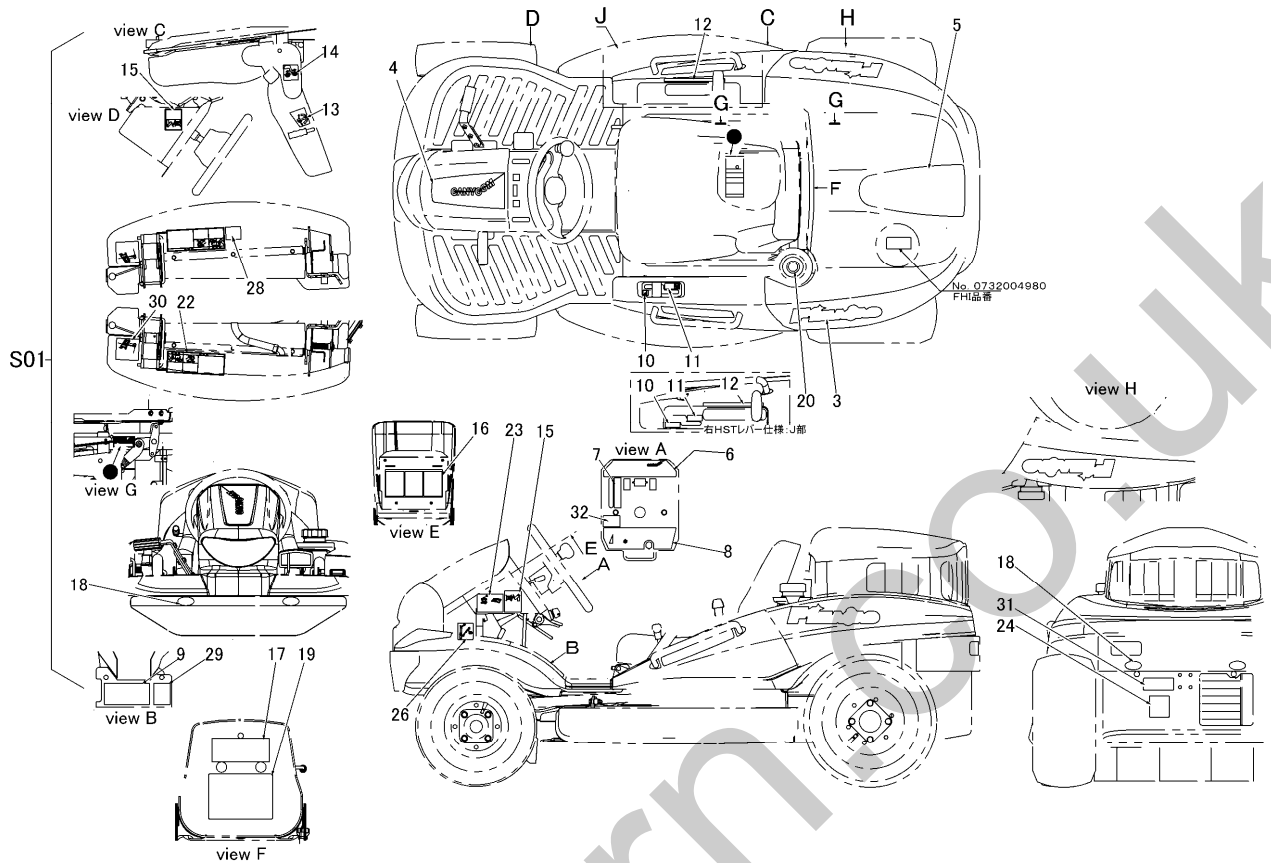


見出	部品番号	部品名称		個数	型 寸	互 換 性	適 用 号 機	備 考
NO.	PART NO.	PART NAME		Q'ty	DESCRIPTION	R/P	FROM ~ UP TO SERIAL NO.	REMARKS
1	3619 4024 000	シム	SHIM	1				
2	5321 4201 000	ボス	BOSS	1				
3	5335 4205 000	カバー	COVER	1				
4	5332 4201 000	ステー	STAY	1	CW-975			
5	5321 4207 000	ガード	GUARD	1				
6	A304 0116 003	ナット	NUT	2	M16			
7	A545 0612 030	キャップスクリュー	BOLT	2	M12 × 30			
8	0350 0161.630	PW	WASHER	1	16 × 30 × 3.0			
S01	Z332 4202 010	カリハセット(F1 アイ)	CUTTER	1				
4-3	5332 4203 000	ピン	PIN	1				2セット(1台分)
4-4	5331 4207 000	スプリング	SPRING	1				2セット(1台分)

5332 430A カリハブレーキ Cutting Brake



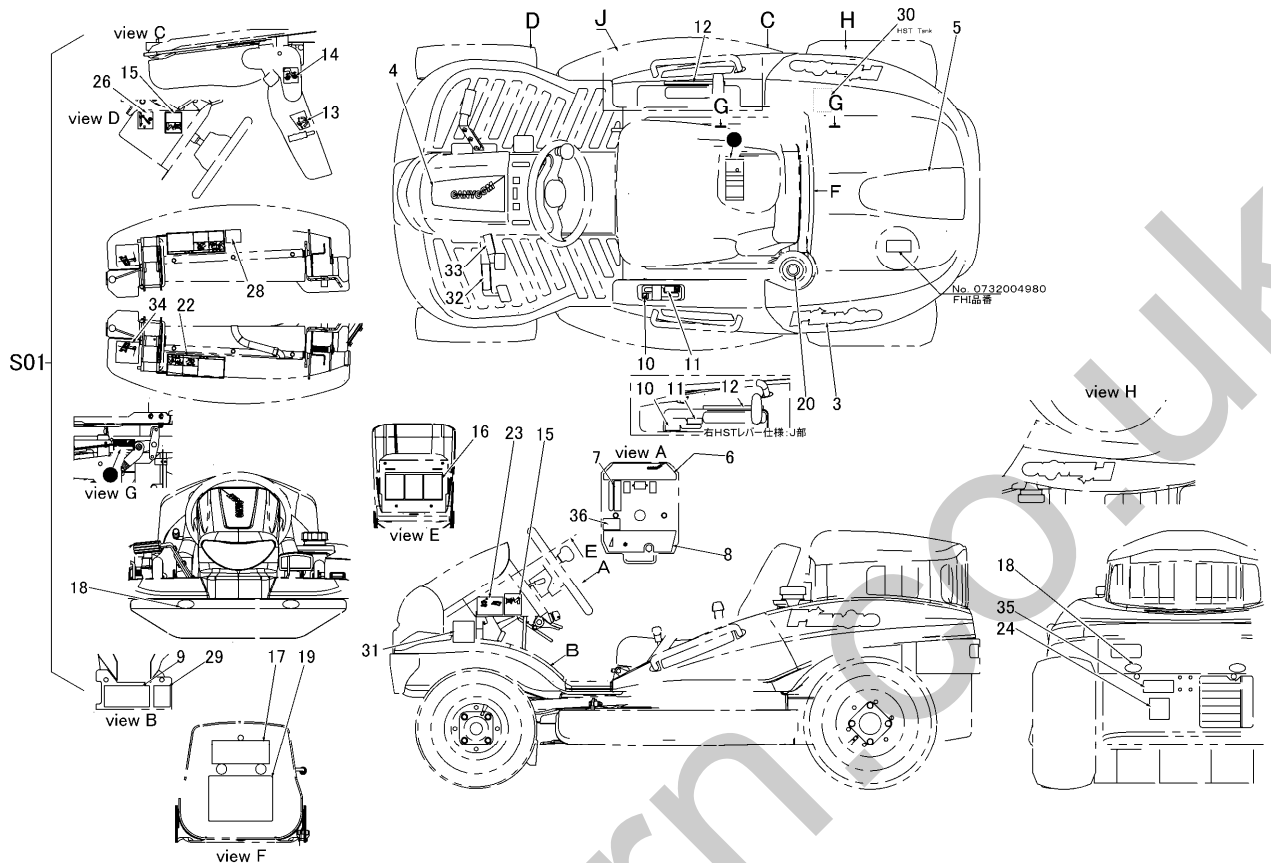
見出	部品番号	部品名称		個数	型 寸	互換性	適用号機	備 考
NO.	PART NO.	PART NAME		Q'ty	DESCRIPTION	R/P	FROM ~ UP TO SERIAL NO.	REMARKS
1	5332 4301 001	リンク	LINK	1				
2	0796 0161 825	DUブッシュ	BUSH	1	16 × 18 × 25			
3	0742 0101 200	Eリング	RING	1	φ12			
4	5310 4301 000	カリハブレーキ	BRAKE	1				
5	F301 0108 000	Fナット	NUT	2	M8			
6	K710 0108 020	Fホルト	BOLT	1	M8 × 20(7T)			
7	3646 4845 000	ロッド	BOLT	1				
8	3208 3410 000	ターンバックル	TURNBUCKLE	1	M8 × 50			
9	5332 4308 000	ホルト	BOLT	1				
10	A301 0108 003	ナット	NUT	1	M8			
11	A301 2108 003	ナット	NUT	1	M8L			
12	0350 0140 818	PW	WASHER	2	8 × 18 × 1.6			
13	0520 0125 016	ワリピン	PIN SPLIT	2	2.5 × 16			
14	5347 2405 000	スプリング	SPRING	1				
15	5332 4311 000	プレート	PLATE	1				



見出	部品番号	部品名称		個数	型 寸	互換性	適用号機	備 考
NO.	PART NO.	PART NAME		Q'ty	DESCRIPTION	R/P	FROM ~ UP TO SERIAL NO.	REMARKS
S01	5336 500A 000	マークセット	MARK set	1				国内 チャージポンプ無
3	5335 5003 000	マーク	MARK	2				
4	5335 5005 000	マーク	MARK	1				
5	5335 5006 000	マーク	MARK	1				
6	5332 5009 000	マーク	MARK	1				
7	5332 5011 000	マーク	MARK	1				
8	5332 5013 000	マーク	MARK	1				
9	5332 5014 001	マーク	MARK	1				
10	5332 5115 000	マーク	MARK	1				
11	5332 5116 000	マーク	MARK	1				
12	5332 5117 000	マーク	MARK	1				
13	5332 5018 000	マーク	MARK	1				
14	5332 5019 001	マーク	MARK	1				
15	5332 5021 000	マーク	MARK	2				
16	5332 5023 000	マーク	MARK	1				
17	5340 5003 001	マーク	MARK	1				
18	3570 5026 000	マーク	MARK	4				
19	5335 5025 002	マーク	MARK	1				
20	5321 5016 000	マーク	MARK	1				
22	5332 5026 000	マーク	MARK	2				
23	5321 5021 000	マーク	MARK	1				
24	5321 5024 000	マーク	MARK	1				
26	5321 5111 000	マーク	MARK	1				



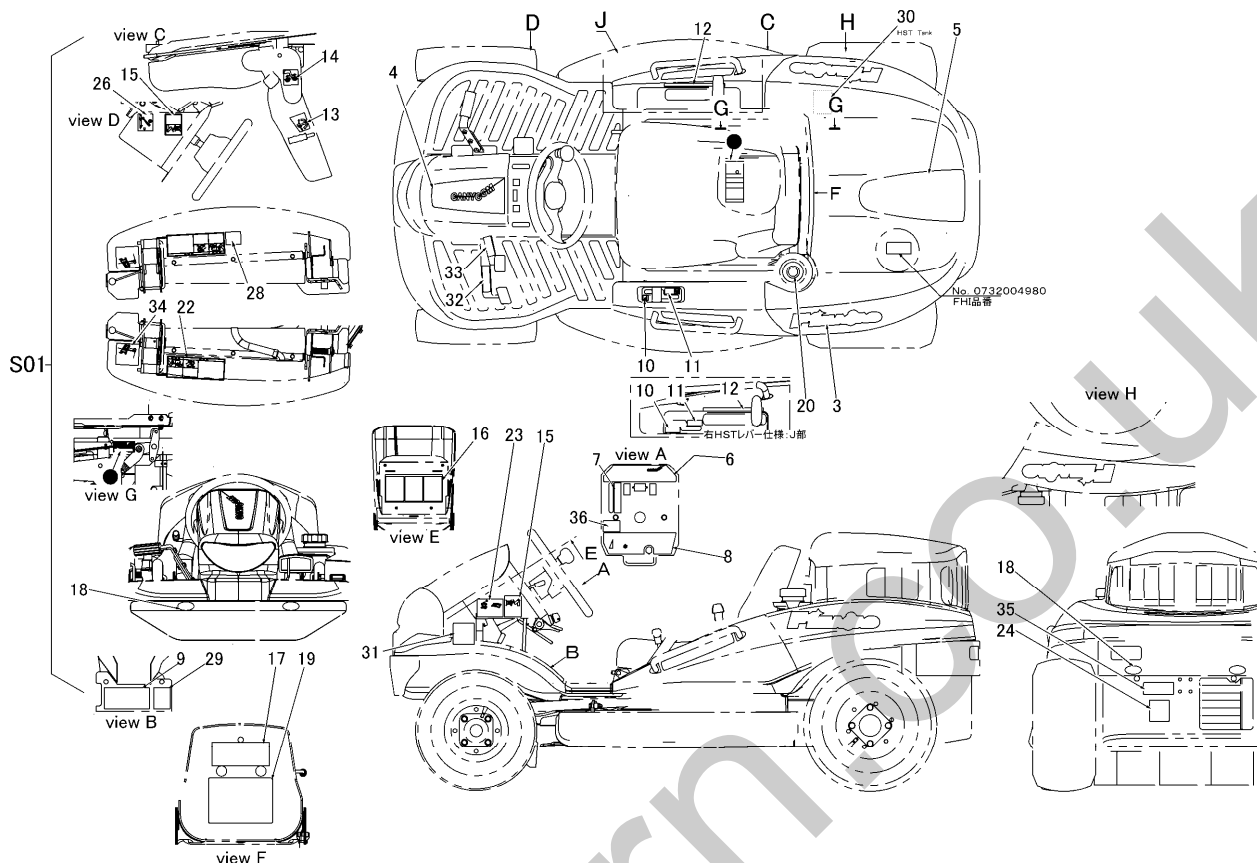
5336 500C マーク（国内 クイック） Mark(Quick turn)



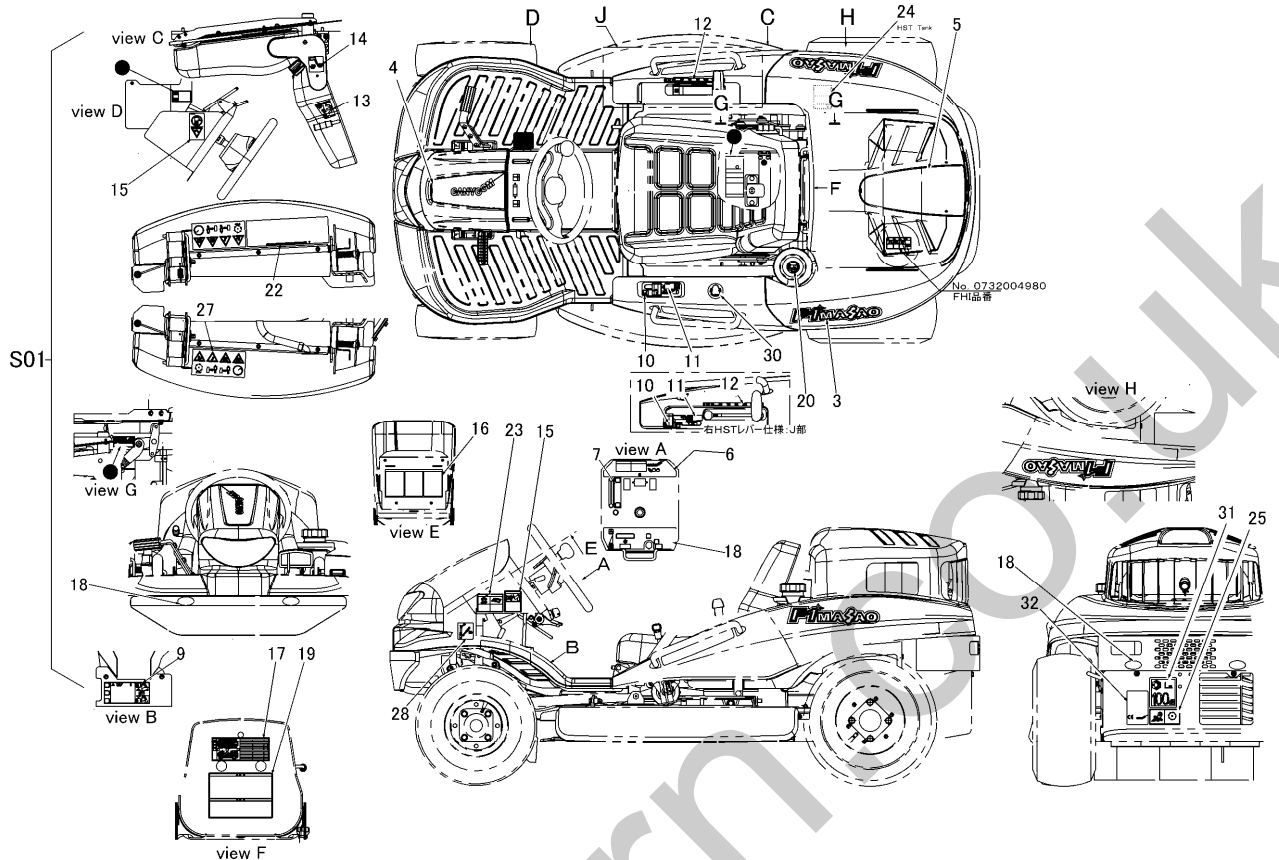
見出	部品番号	部品名称		個数	型 寸	互 換 性	適用号機	備 考
NO.	PART NO.	PART NAME		Q'ty	DESCRIPTION	R/P	FROM ~ UP TO SERIAL NO.	REMARKS
S01	5336 500C 000	マークセット	MARK set	1				国内 クイックターン
3	5335 5003 000	マーク	MARK	2				
4	5335 5005 000	マーク	MARK	1				
5	5335 5006 000	マーク	MARK	1				
6	5332 5009 000	マーク	MARK	1				
7	5332 5011 000	マーク	MARK	1				
8	5332 5013 000	マーク	MARK	1				
9	5332 5014 001	マーク	MARK	1				
10	5332 5115 000	マーク	MARK	1				
11	5332 5116 000	マーク	MARK	1				
12	5332 5117 000	マーク	MARK	1				
13	5332 5018 000	マーク	MARK	1				
14	5332 5019 001	マーク	MARK	1				
15	5332 5021 000	マーク	MARK	2				
16	5332 5023 000	マーク	MARK	1				
17	5340 5003 001	マーク	MARK	1				
18	3570 5026 000	マーク	MARK	4				
19	5335 5025 002	マーク	MARK	1				
20	5321 5016 000	マーク	MARK	1				
22	5332 5026 000	マーク	MARK	2				
23	5321 5021 000	マーク	MARK	1				
24	5321 5024 000	マーク	MARK	1				
26	5332 5131 000	マーク	MARK	1				



5336 500C マーク(国内 クイック) Mark(Quick turn)

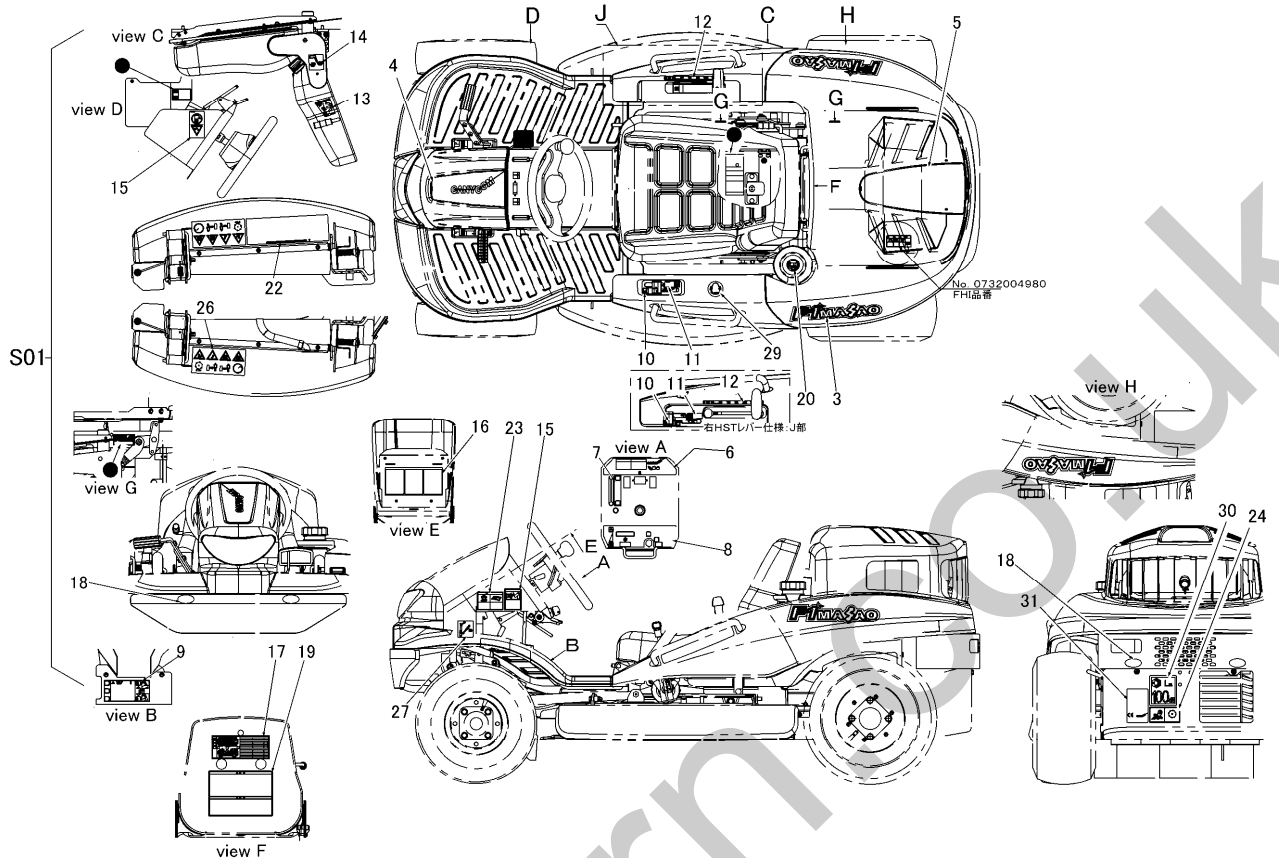


見出	部品番号	部品名称		個数	型 寸	互換性	適用号機	備 考
NO.	PART NO.	PART NAME		Q'ty	DESCRIPTION	R/P	FROM ~ UP TO SERIAL NO.	REMARKS
28	5332 5031 000	マーク	MARK	1				
29	5332 5032 000	マーク	MARK	1				
30	3655 6015 000	ケイコク	MARK	1				
31	5332 5033 000	マーク	MARK	1				
32	5332 5034 000	マーク	MARK	1				
33	5332 5035 000	マーク	MARK	1				
34	5335 5028 000	マーク	MARK	2				
35	5339 5003 000	マーク	MARK	1				
36	5335 5029 000	マーク	MARK	1				



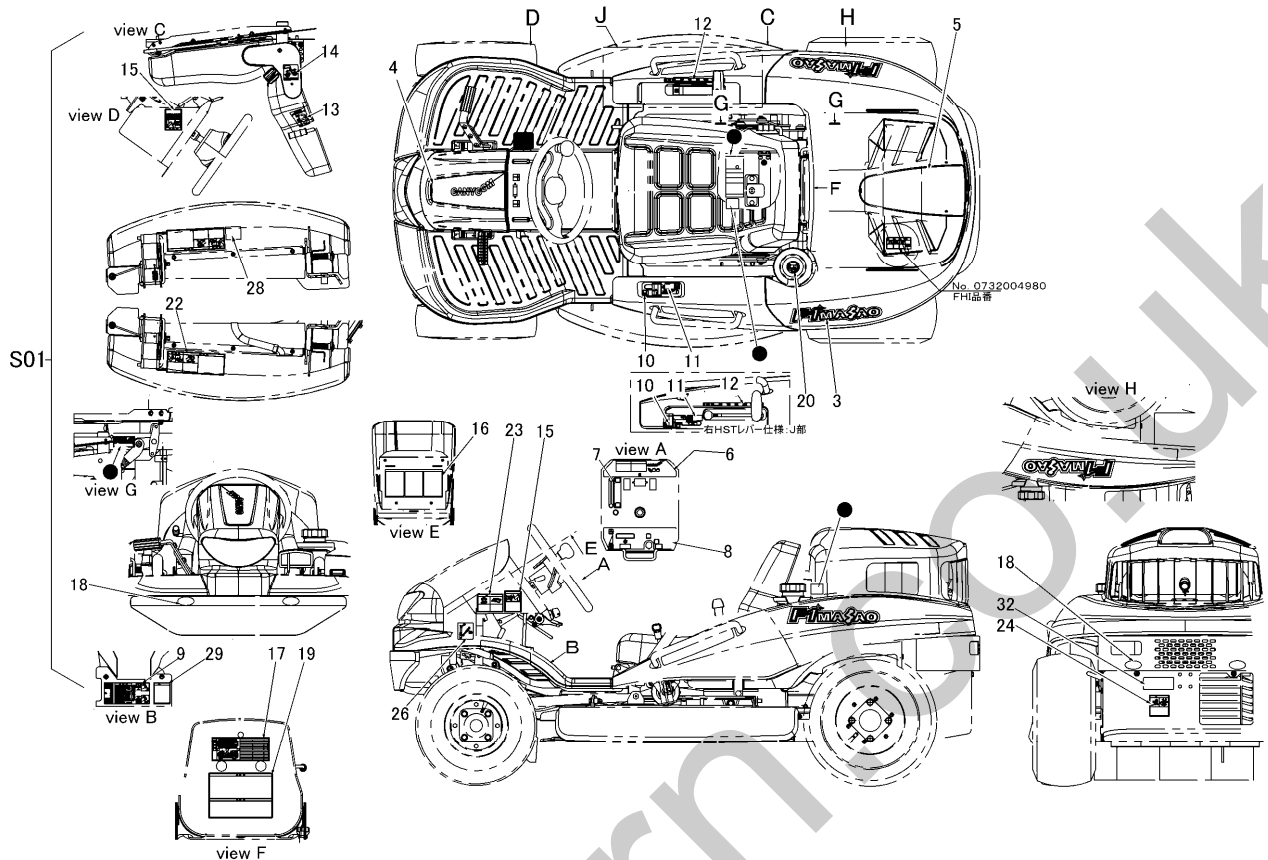
見出	部品番号	部品名称		個数	型 寸	互換性	適用号機	備 考
NO.	PART NO.	PART NAME		Q'ty	DESCRIPTION	R/P	FROM ~ UP TO SERIAL NO.	REMARKS
S01	5336 500D 000	マークセット(CE)	MARK set	1	EX/2WD/CM226RCE			CE仕様
3	5335 5003 000	マーク	MARK	2				
4	5335 5005 000	マーク	MARK	1				
5	5335 5006 000	マーク	MARK	1				
6	5332 5109 000	マーク	MARK	1				
7	5332 5111 000	マーク	MARK	1				
8	5332 5113 000	マーク	MARK	1				
9	5332 5114 000	マーク	MARK	1				
10	5332 5115 000	マーク	MARK	1				
11	5332 5116 000	マーク	MARK	1				
12	5332 5117 000	マーク	MARK	1				
13	5332 5118 000	マーク	MARK	1				
14	5332 5119 001	マーク	MARK	1				
15	5332 5121 000	マーク	MARK	2				
16	5332 5123 000	マーク	MARK	1				
17	5336 5122 000	マーク	MARK	1				
18	3570 5026 000	マーク	MARK	4				
19	5335 5125 000	マーク	MARK	1				
20	5321 5016 000	マーク	MARK	1				
22	5332 5127 000	マーク	MARK	1				
23	5332 5128 000	マーク	MARK	1				
24	3667 5063 000	マーク	MARK	1				
25	5305 5326 000	マーク	MARK	1				



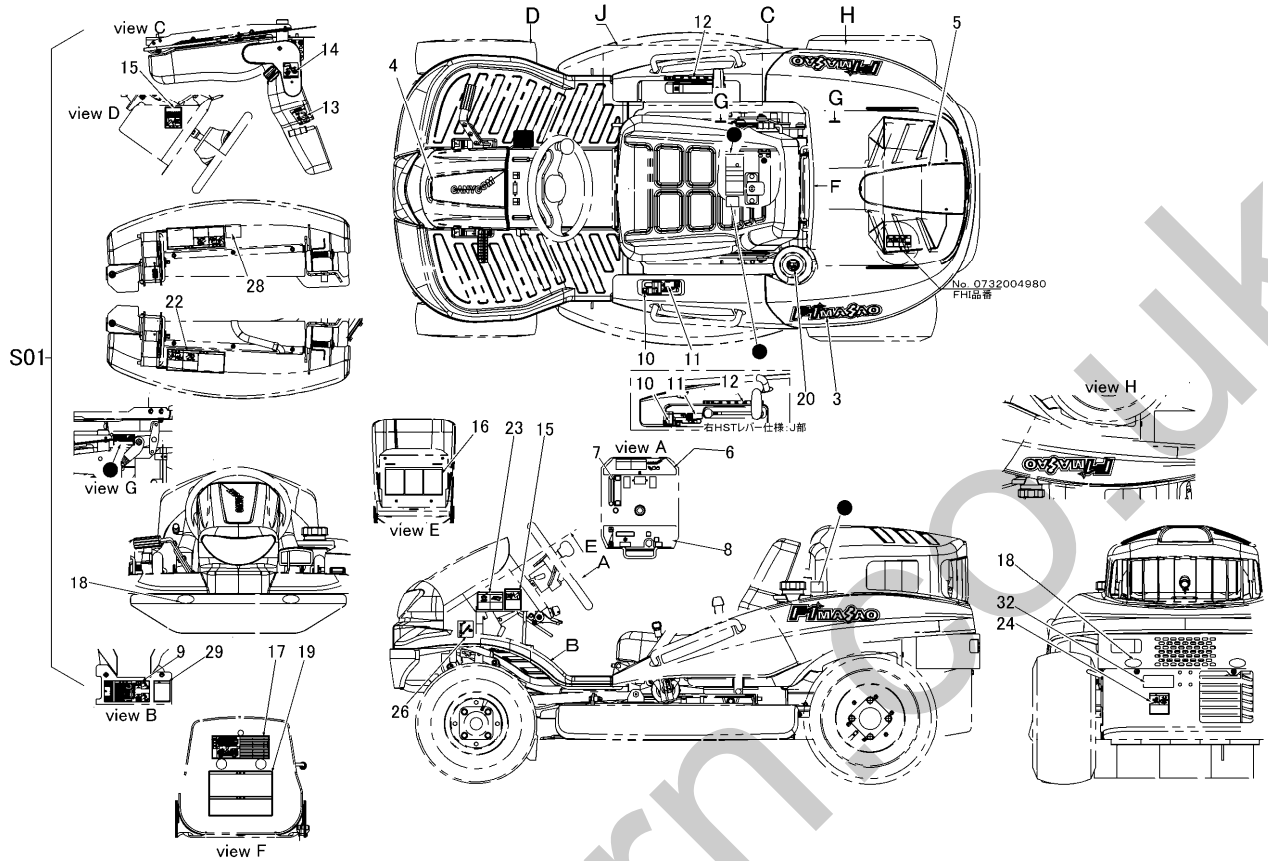


見出	部品番号	部品名称		個数	型 寸	互換性	適用号機	備 考
NO.	PART NO.	PART NAME		Q'ty	DESCRIPTION	R/P	FROM ~ UP TO SERIAL NO.	REMARKS
S01	5336 500F 000	マークセット	MARK set	1				Asia/チャージポンプ無
3	5335 5003 000	マーク	MARK	2				
4	5335 5005 000	マーク	MARK	1				
5	5335 5006 000	マーク	MARK	1				
6	5332 5109 000	マーク	MARK	1				
7	5332 5111 000	マーク	MARK	1				
8	5332 5113 000	マーク	MARK	1				
9	5332 5114 000	マーク	MARK	1				
10	5332 5115 000	マーク	MARK	1				
11	5332 5116 000	マーク	MARK	1				
12	5332 5117 000	マーク	MARK	1				
13	5332 5118 000	マーク	MARK	1				
14	5332 5119 001	マーク	MARK	1				
15	5332 5121 000	マーク	MARK	2				
16	5332 5123 000	マーク	MARK	1				
17	5336 5122 000	マーク	MARK	1				
18	3570 5026 000	マーク	MARK	4				
19	5335 5125 000	マーク	MARK	1				
20	5321 5016 000	マーク	MARK	1				
22	5332 5127 000	マーク	MARK	1				
23	5332 5128 000	マーク	MARK	1				
24	5305 5326 000	マーク	MARK	1				
26	5321 5116 000	マーク	MARK	2				





見出	部品番号	部品名称		個数	型 寸	互換性	適用号機	備 考
NO.	PART NO.	PART NAME		Q'ty	DESCRIPTION	R/P	FROM ~ UP TO SERIAL NO.	REMARKS
S01	5336 500K 000	マークセット(KOREA)	MARK set	1				Korea
3	5335 5003 000	マーク	MARK	2				
4	5335 5005 000	マーク	MARK	1				
5	5335 5006 000	マーク	MARK	1				
6	5335 5309 000	マーク	MARK	1				
7	5335 5312 000	マーク	MARK	1				
8	5335 5313 000	マーク	MARK	1				
9	5335 5314 000	マーク	MARK	1				
10	5335 5315 000	マーク	MARK	1				
11	5335 5316 000	マーク	MARK	1				
12	5332 5117 000	マーク	MARK	1				
13	5335 5318 000	マーク	MARK	1				
14	5335 5319 000	マーク	MARK	1				
15	5335 5321 000	マーク	MARK	2				
16	5335 5323 000	マーク	MARK	1				
17	5335 5324 001	マーク	MARK	1				
18	3570 5026 000	マーク	MARK	4				
19	5335 5325 001	マーク	MARK	1				
20	5335 5329 000	マーク	MARK	1				
22	5335 5326 000	マーク	MARK	2				
23	5335 5327 000	マーク	MARK	1				
24	5335 5328 000	マーク	MARK	1				
26	5321 5111 000	マーク	MARK	1				



見出 NO.	部品番号 PART NO.	部品名称 PART NAME	個数 Q'ty	型 寸 DESCRIPTION	互 換 性 R/P	適 用 号 機 FROM ~ UP TO SERIAL NO.	備 考 REMARKS
28	5335 5331 000	マーク MARK	1				
29	5335 5332 000	マーク MARK	1				
32	5339 5203 000	マーク MARK	1				

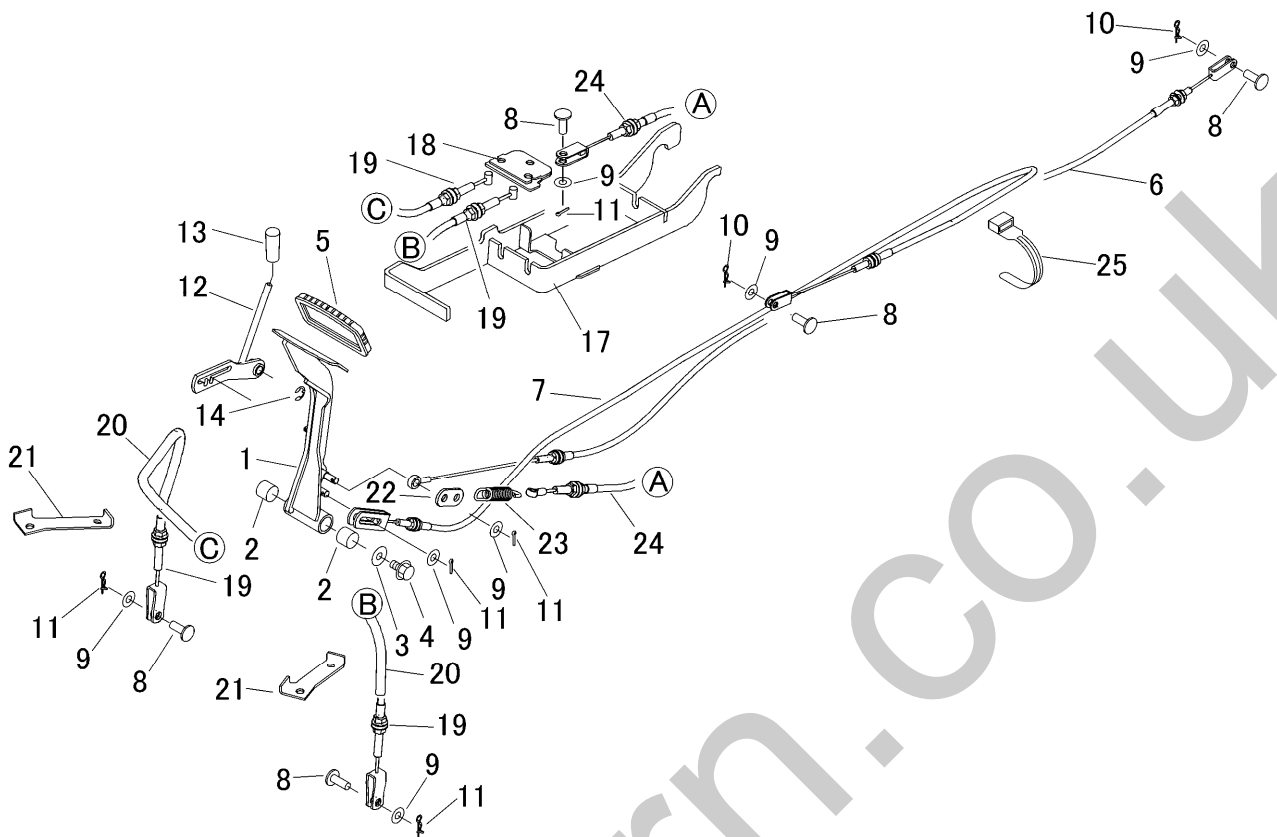






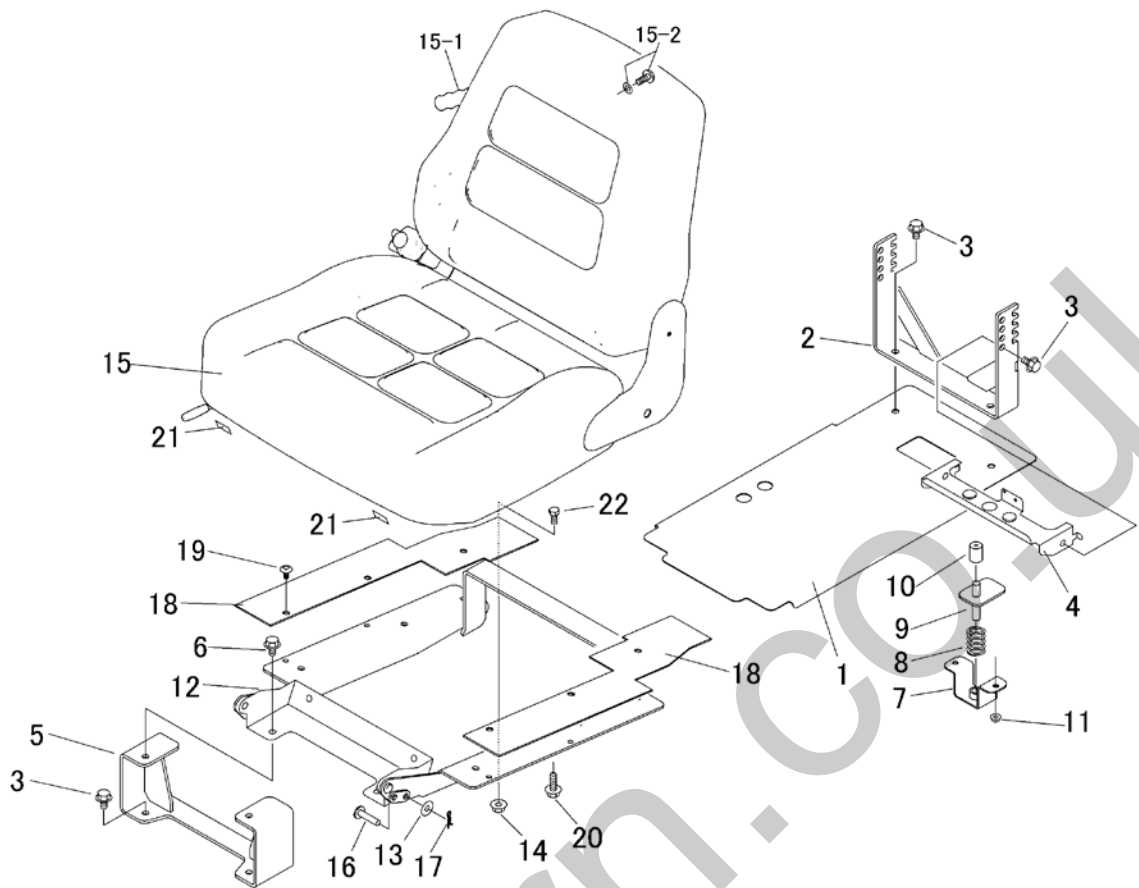


5336 330A ブレーキ(左 Long) Brake(Left Long)

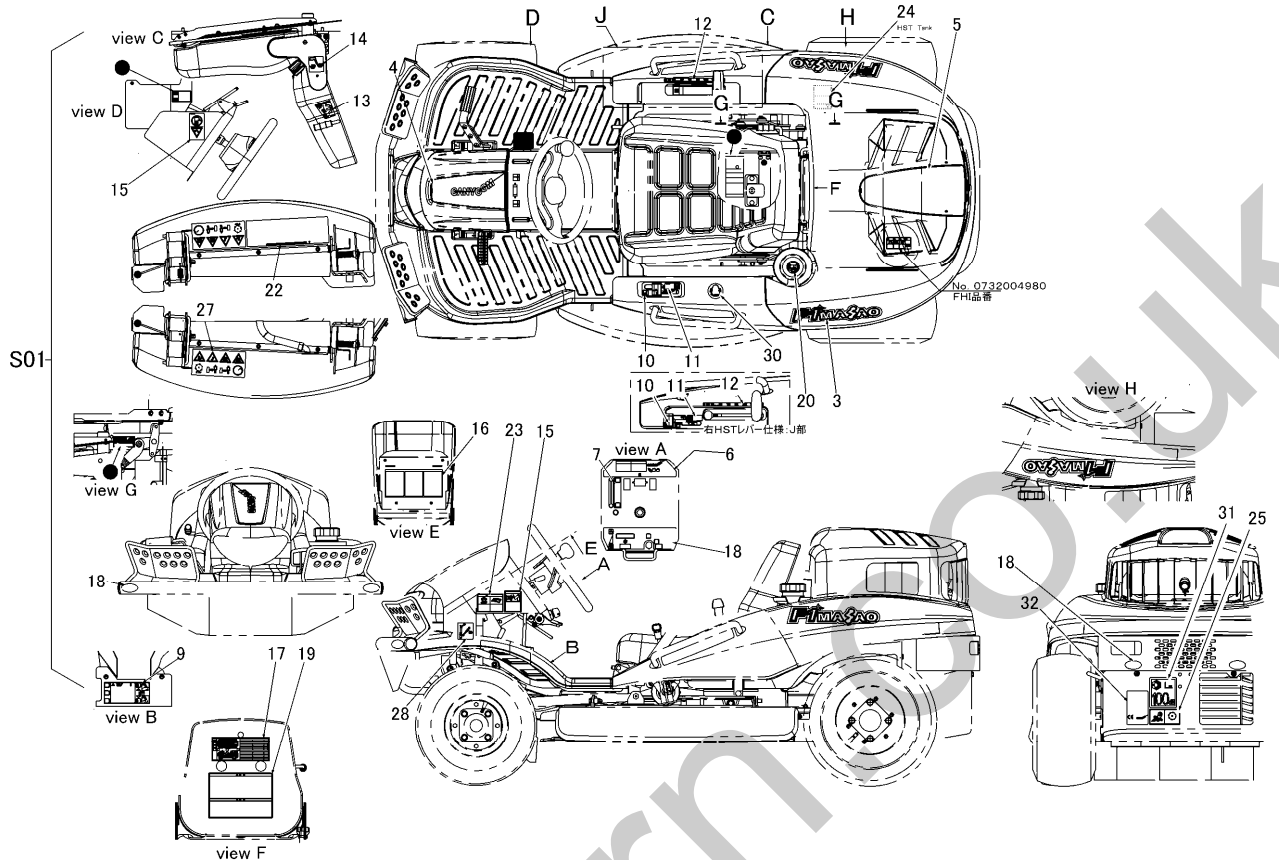


見出 NO.	部品番号 PART NO.	部品名称 PART NAME	個数 Q'ty	型 寸 DESCRIPTION	互換性 R/P	適用号機 FROM ~ UP TO SERIAL NO.	備 考 REMARKS
1	5335 3301 000	ペダル PEDAL	1				ロングペダル
2	0796 0161 815	DUブッシュ BUSH	2	16×18×15			
3	0350 0140 822	PW WASHER	1	8×22×1.6			
4	K110 0108 016	Fボルト BOLT	1	M8×16(4T)			
5	3420 3026 000	ペダルハット BOOTS	1				
6	5332 3305 500	ワイヤー WIRE	1				リアブレーキ
7	5332 3307 500	ワイヤー WIRE	1				走行レバー中立
8	0562 0108 022	ヒラアタマピン PIN	5	φ8×22			
9	0350 0140 818	PW WASHER	7	8×18×1.6			
10	0523 0108 000	スナップピン PIN SNAP	2	8			
11	0520 0125 016	ワリピン PIN SPLIT	5	2.5×16			
12	5332 3308 000	レバー LEVER	1				
13	5310 4155 000	グリップ GRIP	1				
14	0742 0100 800	リング RING	1	φ8			
17	5333 3301 000	ブラケット BRACKET	1				
18	5333 3302 000	ブラケット BRACKET	1				
19	5333 3311 000	ワイヤー WIRE	2				
20	5333 3309 000	コルゲートチューブ TUBE	2				
21	5333 3303 000	プレート PLATE	2				
22	5333 3304 000	プレート PLATE	2				
23	3509 3216 000	スプリング SPRING	1				
24	5333 3312 000	ワイヤー WIRE	1				
25	3513 3131 000	バンド BAND	4				

5335 350A シート(High) SEAT(High)



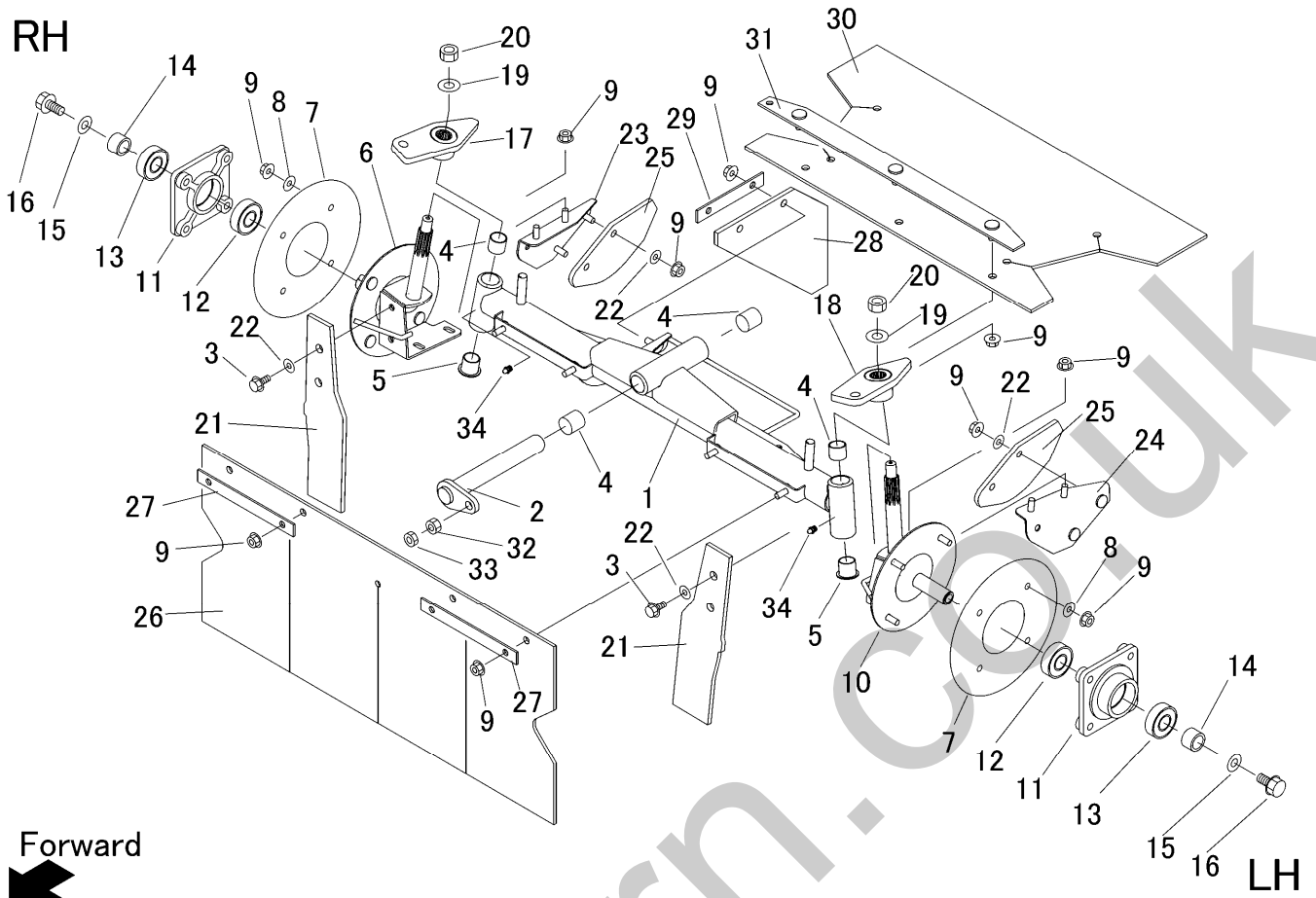
見出	部品番号	部品名称		個数	型 寸	互換性	適用号機	備考
NO.	PART NO.	PART NAME		Q'ty	DESCRIPTION	R/P	FROM ~ UP TO SERIAL NO.	REMARKS
1	5332 3501 000	プレート	PLATE	1				
2	5335 3502 000	ブラケット	BRACKET	1				High
3	K110 0108 016	ボルト	BOLT	6	M8×16(4T)			
4	5332 3503 001	ブラケット	BRACKET	1				
5	5335 3503 000	ブラケット	BRACKET	1				High
6	K710 0108 020	ボルト	BOLT	2	M8×20(7T)			High
7	5332 3506 000	ブラケット	BRACKET	1				
8	5312 3514 000	スプリング	SPRING	1				
9	5332 3507 000	ブラケット	BRACKET	1				
10	3611 1807 000	ホゴゴム	GROMMET	1	C-6			
11	F300 0106 000	ナット	NUT	2	M6			
12	5332 3509 003	ブラケット	BRACKET	1				
13	0350 0140 822	PW	WASHER	1	8×22×1.6			
14	F301 0108 000	ナット	NUT	4	M8			
15	5332 3511 000	シート	SEAT	1	SC1A			
15-1	5332 3511 999	グリップ(ケレー)	Grip	1				補用部品
15-2	5332 3511 998	トラスコネジ(+)+PW	SCREW set	1				補用部品
16	0562 0108 035	ヒラアタマピン	PIN	1	φ8×35			
17	0523 0108 000	スナップピン	PIN SNAP	1	13			
18	5332 3512 000	ゴム沓	RUBBER	2				
19	3661 1457 100	クリップ	CLIP	6				
20	K710 0108 025	ボルト	BOLT	1	M8×25(7T)			
21	5332 3513 000	トリム	TRIM	2				
22	A110 0108 016	ボルト	BOLT	4	M8×16			



見出	部品番号	部品名称		個数	型 寸	互換性	適用号機	備 考
NO.	PART NO.	PART NAME		Q'ty	DESCRIPTION	R/P	FROM ~ UP TO SERIAL NO.	REMARKS
S01	5336 500E 000	マークセット	MARK set	1			EX/2WD/CM226RCE085	
3	5335 5003 000	マーク	MARK	2				
4	5335 5005 000	マーク	MARK	1				
5	5335 5006 000	マーク	MARK	1				
6	5332 5109 000	マーク	MARK	1				
7	5332 5111 000	マーク	MARK	1				
8	5332 5113 000	マーク	MARK	1				
9	5332 5114 000	マーク	MARK	1				
10	5332 5115 000	マーク	MARK	1				
11	5332 5116 000	マーク	MARK	1				
12	5332 5117 000	マーク	MARK	1				
13	5332 5118 000	マーク	MARK	1				
14	5332 5119 001	マーク	MARK	1				
15	5332 5121 000	マーク	MARK	2				
16	5332 5123 000	マーク	MARK	1				
17	5336 5122 000	マーク	MARK	1				
18	3570 5026 000	マーク	MARK	4				
19	5335 5125 000	マーク	MARK	1				
20	5321 5016 000	マーク	MARK	1				
22	5332 5127 000	マーク	MARK	1				
23	5332 5128 000	マーク	MARK	1				
24	3667 5063 000	マーク	MARK	1				
25	5305 5326 000	マーク	MARK	1				



5336 210C フロントアクスル (ターフ) Front Axle(Turf)



見出	部品番号	部品名称		個数	型 寸	互換性	適用号機	備 考
NO.	PART NO.	PART NAME		Q'ty	DESCRIPTION	R/P	FROM ~ UP TO SERIAL NO.	REMARKS
1	5336 2101 000	ゼンシャジク	F AXLE	1	F1-2WD			
2	5332 2103 000	ピン	PIN	1				
3	K710 0108 020	Fボルト	BOLT	4	M8×20(7T)			
4	5333 2102 000	ブッシュ	BUSH	4				
5	5333 2103 000	ブッシュ	BUSH	2				
6	5333 2104 000	ステアリングナックル R	KNUCKLE R	1				
7	5306 2121 000	カバー	COVER	2				
8	0350 0140 822	PW	WASHER	8	8×22×1.6			
9	F301 0108 000	Fナット	NUT	25	M8			
10	5333 2105 000	ステアリングナックルL	KNUCKLE L	1				
11	3420 2237 000	フロントハブ	HUB	2	PCD=120			ターフ
12	0750 0563 044	ベアリング	BEARING	2	6304DDU			
13	0750 0562 044	ベアリング	BEARING	2	6204DDU			
14	5323 2122 500	パイプ	PIPE	2	L=5			ターフ
15	0350 0161 240	PW	WASHER	2	12×40×3.2			
16	K712 0112 025	Fボルト	BOLT	2	M12×25 P=1.25			
17	5333 2106 000	ナックルアームR	ARM R	1				
18	5333 2107 000	ナックルアームL	ARM L	1				
19	0350 0161 430	PW	WASHER	2	14×30×3.0			
20	A350 0114 001	Uナット	NUT	2	M14			
21	5333 2108 000	ゴムイタ	RUBBER	2				
22	0350 0160 828	PW	WASHER	8	8×28×3.0			
23	5323 2131 001	ガード	GUARD	1				
24	5323 2129 001	ガード	GUARD	1				
25	5323 2132 000	ゴムイタ	RUBBER	2				

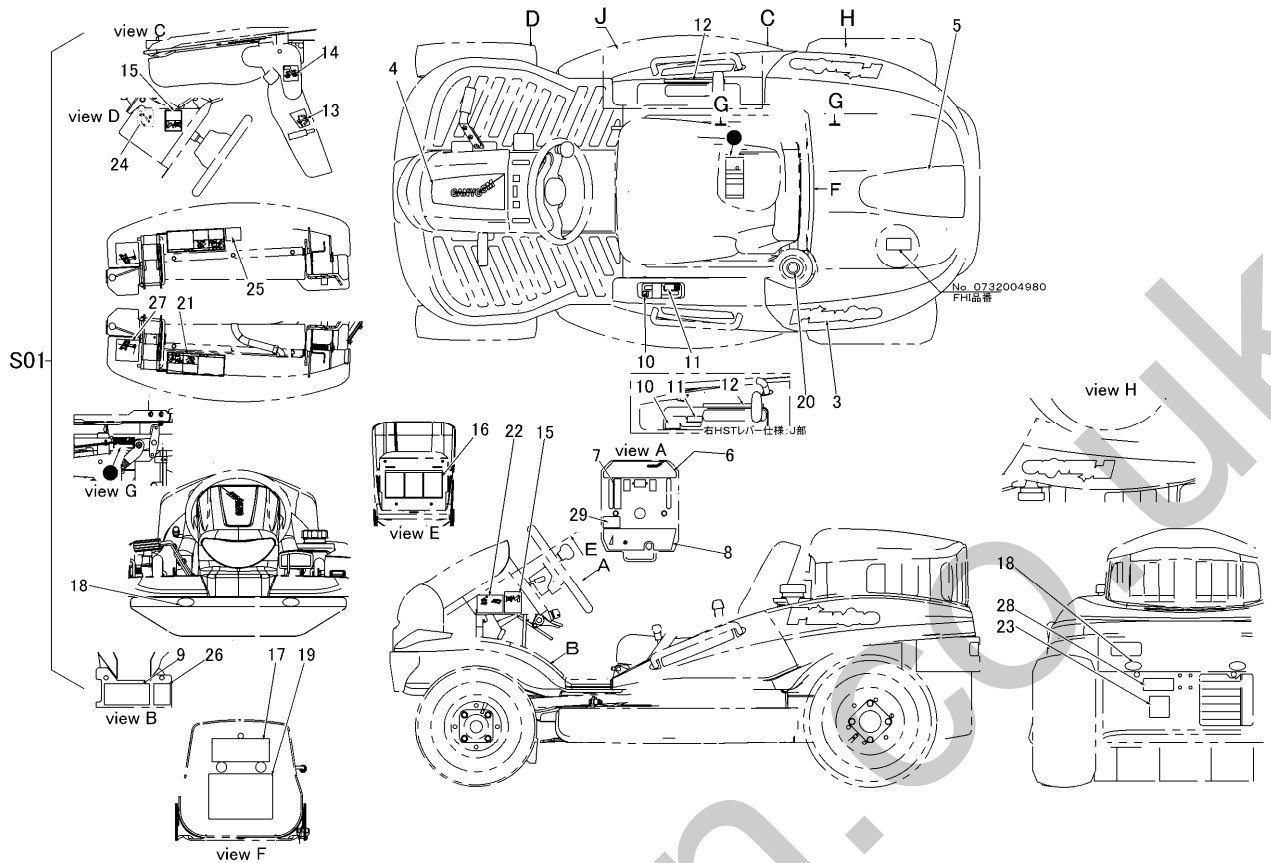






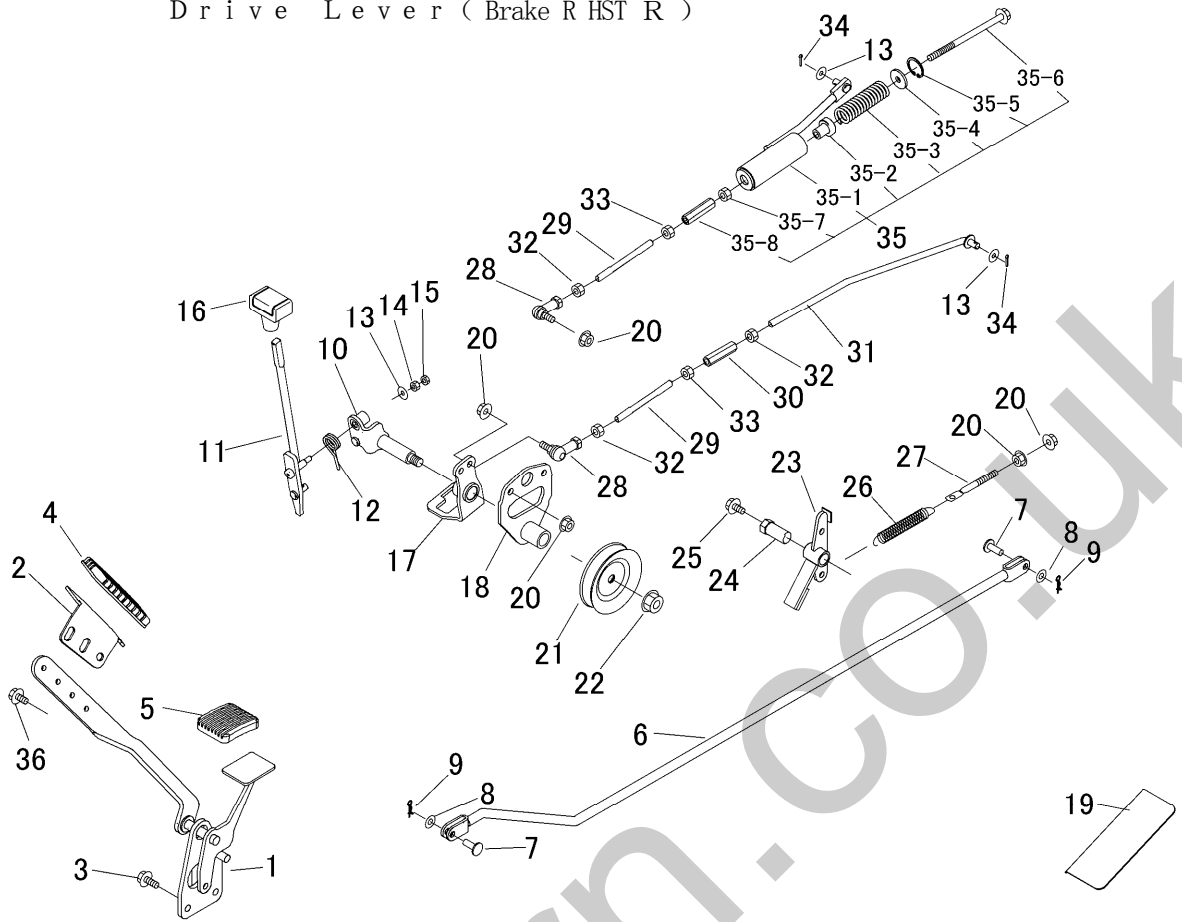


5336 500L マーク (国内 右ブレーキ) Mark (Right Brake)



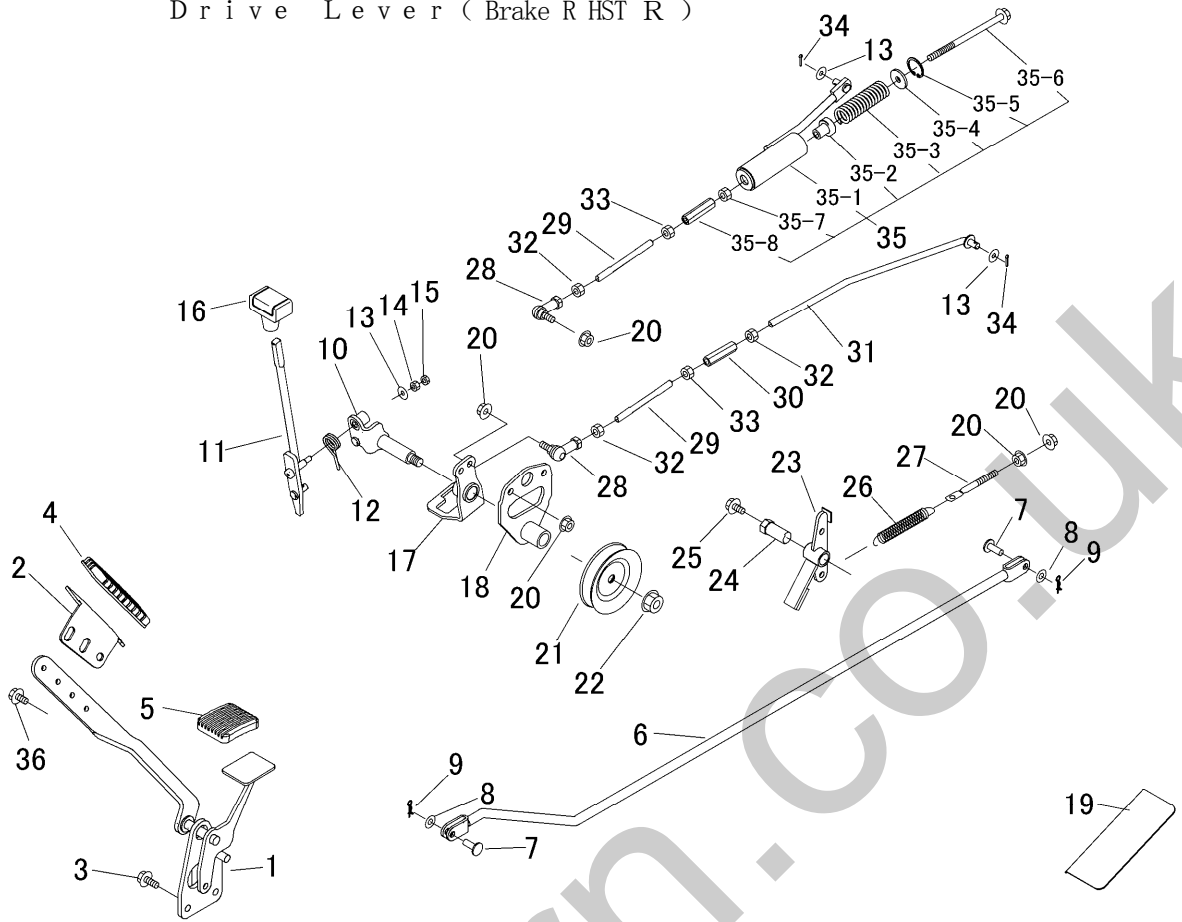
見出	部品番号	部品名称		個数	型 寸	互換性	適用号機	備 考
NO.	PART NO.	PART NAME		Q'ty	DESCRIPTION	R/P	FROM ~ UP TO SERIAL NO.	REMARKS
S01	5336 500L 000	マークセット	MARK set	1			JP/2WD/CM226RC050	
3	5335 5003 000	マーク	MARK	2				
4	5335 5005 000	マーク	MARK	1				
5	5335 5006 000	マーク	MARK	1				
6	5332 5009 000	マーク	MARK	1				
7	5332 5011 000	マーク	MARK	1				
8	5332 5013 000	マーク	MARK	1				
9	5332 5014 001	マーク	MARK	1				
10	5332 5115 000	マーク	MARK	1				
11	5332 5116 000	マーク	MARK	1				
12	5332 5117 000	マーク	MARK	1				
13	5332 5018 000	マーク	MARK	1				
14	5332 5019 001	マーク	MARK	1				
15	5332 5021 000	マーク	MARK	2				
16	5332 5023 000	マーク	MARK	1				
17	5340 5003 001	マーク	MARK	1				
18	3570 5026 000	マーク	MARK	4				
19	5335 5025 002	マーク	MARK	1				
20	5321 5016 000	マーク	MARK	1				
21	5332 5026 000	マーク	MARK	2				
22	5321 5021 000	マーク	MARK	1				
23	5321 5024 000	マーク	MARK	1				
24	5332 5131 000	マーク	MARK	1				
25	5332 5031 000	マーク	MARK	1				
26	5332 5032 000	マーク	MARK	1				
27	5335 5028 000	マーク	MARK	2				
28	5339 5003 000	マーク	MARK	1				
29	5335 5029 000	マーク	MARK	1				

5332 310E 走行・操作レバー（右ブレーキ 右HSTレバー）  
Drive Lever ( Brake R HST R )



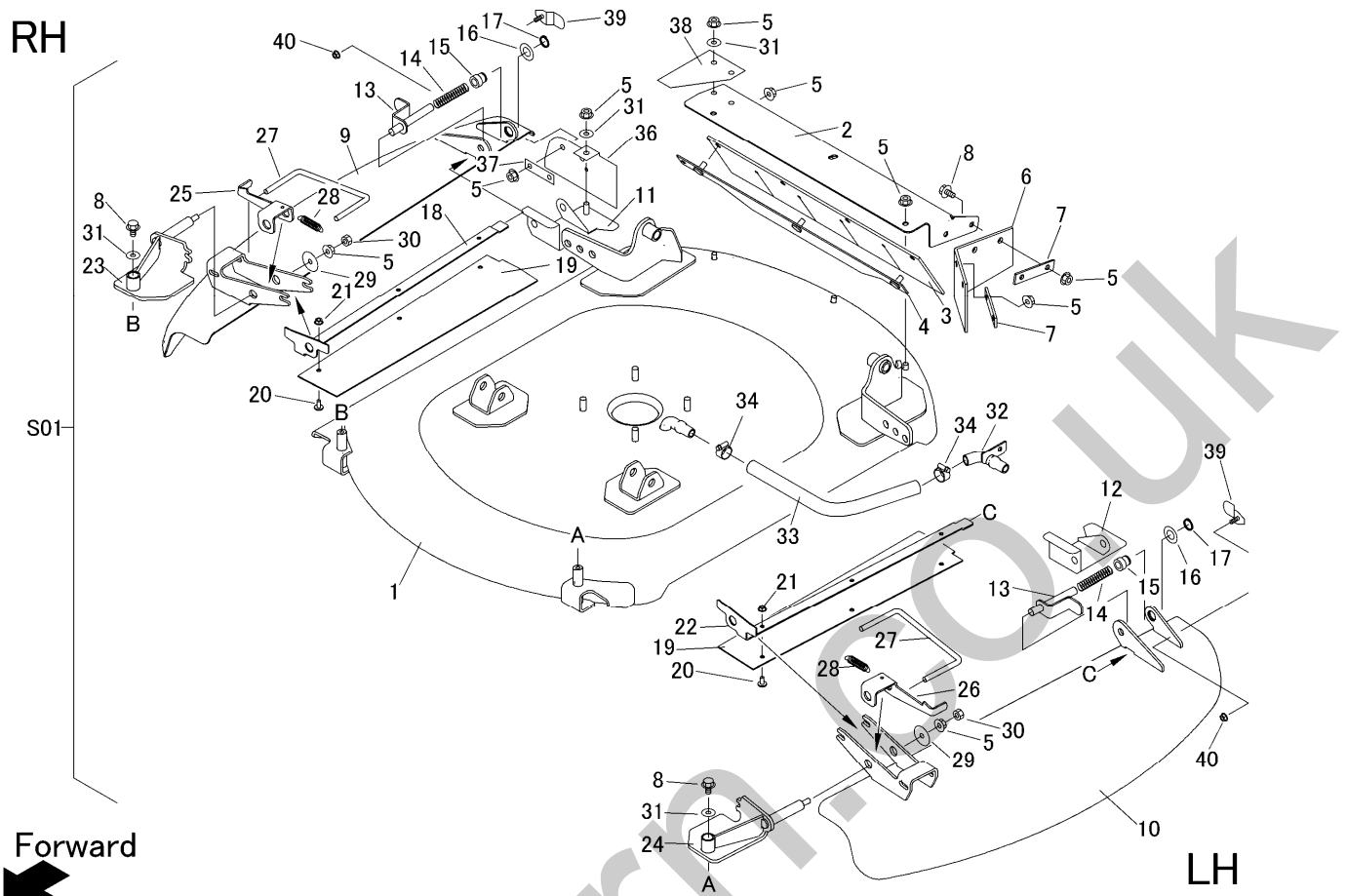
見出 NO.	部品番号 PART NO.	部品名称 PART NAME	個数 Q'ty	型 寸 DESCRIPTION	互 換 性 R/P	適 用 号 機 FROM ~ UP TO SERIAL NO.	備 考 REMARKS
1	5332 3131 000	ペダル	1				
2	5332 3135 000	プレート	1				
3	K710 0108 020	Fボルト	2	M8*20(7T)			
4	3420 3026 000	ペダルパット	1				
5	3709 3114 000	ペダルパット	1				
6	5332 3105 000	ロッド	1				
7	0562 0108 022	ヒラアタマピン	2	8*22			
8	0350 0140 818	PW	4	8*18*1.6			
9	0523 0108 000	スナップピン	2	8			
10	5332 3106 001	シャフト	1				
11	5332 3123 000	レバー	1				
12	5321 3113 000	スプリング	1				
13	0350 0140 618	PW	1	6*18*1.6			
14	A300 0106 001	ナット	1	M6			
15	A300 0106 003	ナット	1	M6			
16	5229 0105 000	グリップ	1				
17	5332 3111 000	サポート	1				
18	5332 3112 001	ブラケット	1				
19	5332 3124 000	プレート	1				
20	F301 0108 000	Fナット	6	M8			
21	5332 3117 000	プーリ	1				
22	F301 0112 000	Fナット	1	M12			
23	5332 3115 000	ブレーキ	1				
24	5332 3116 000	ピン	1				
25	K110 0108 016	Fボルト	1	M8*16			

5332 310E 走行・操作レバー（右ブレーキ 右HSTレバー）  
 Drive Lever ( Brake R HST R )



見出 NO.	部品番号 PART NO.	部品名称 PART NAME	個数 Q'ty	型 寸 DESCRIPTION	互 換 性 R/P	適 用 号 機 FROM ~ UP TO SERIAL NO.	備 考 REMARKS
26	3513 3127 000	スプリング	1	SPRING			
27	3630 4393 000	ハリホルト	1	ROD 8			
28	3408 5008 000	リンクボール	2	BALL M8			
29	5332 3118 000	タイロッド	2	TIE ROD			
30	3208 3410 000	ターンバックル	1	TURNBUCKLE M8*50			
31	5332 3119 000	ロッド	1	ROD			
32	A301 0108 003	ナット	3	NUT M8			
33	A301 2108 003	ナット	2	NUT M8L			
34	0520 0125 016	ワリピン	2	PIN SPLIT 2.5*16			
35	5332 3120 000	ロッドアッシー	1	ROD ASSY			
35-1	5332 3121 000	ロッド	1	ROD			
35-2	5332 3122 000	ピン	1	PIN			
35-3	5313 3136 000	スプリング	1	SPRING			
35-4	0350 0160 828	PW	1	WASHER 8*28*3.0			
35-5	0741 0002 800	Oリング	1	RING H28			
35-6	K814 0108 135	Fホルト	1	BOLT M8*135(8T)			
35-7	A301 0108 001	ナット	1	NUT M8			
35-8	3208 3410 000	ターンバックル	1	TURNBUCKLE M8*50			
36	K710 0108 012	Fホルト	2	BOLT M8*12(7T)			

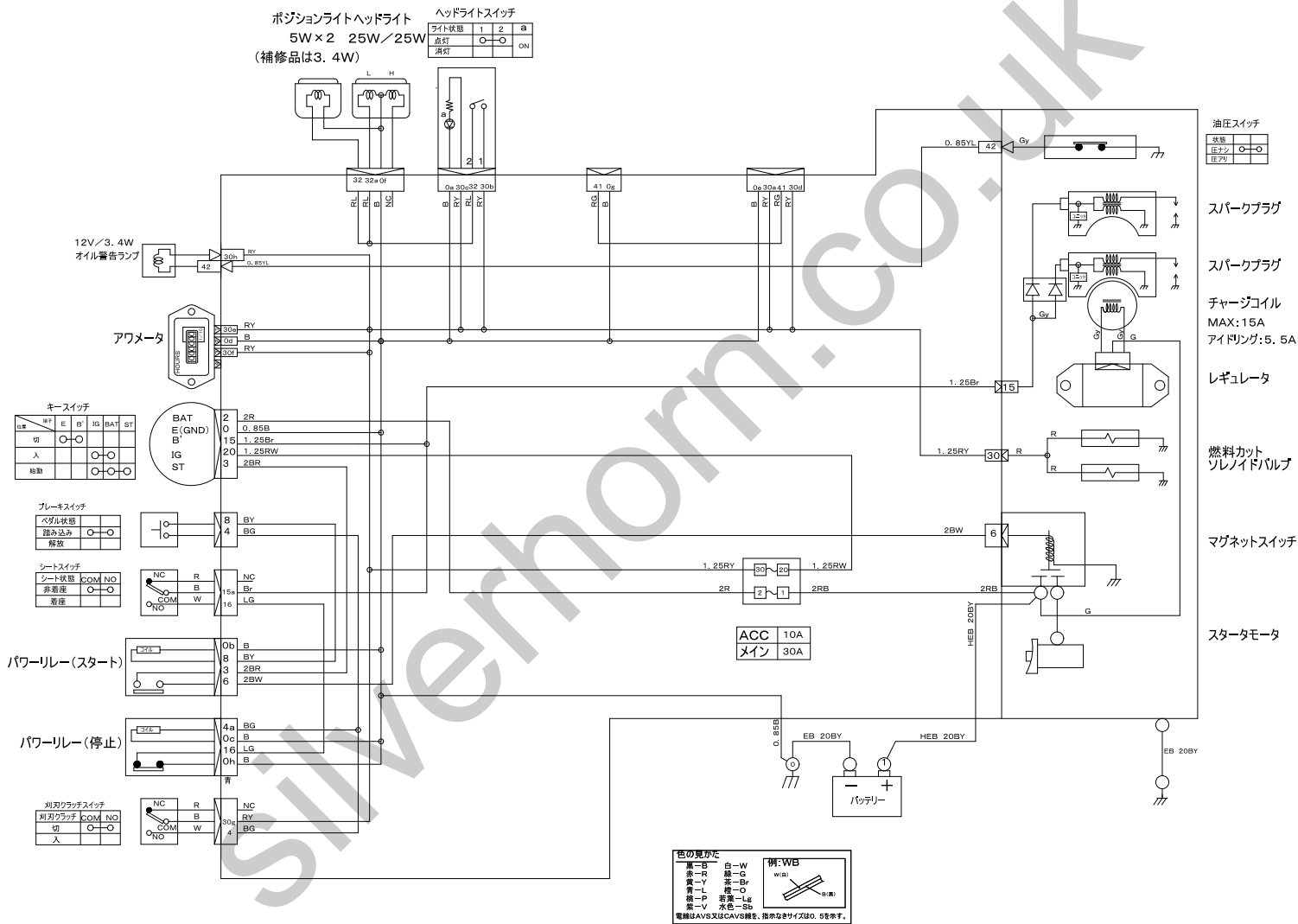
5335 410E カリハカバー ( CE )  
Cutting Blade Shield ( CE )



見出	部品番号	部品名称		個数	型 寸	互換性	適用号機	備 考
NO.	PART NO.	PART NAME		Q'ty	DESCRIPTION	R/P	FROM ~ UP TO SERIAL NO.	REMARKS
S01	5335 410E 000	カリハカバーキット	Cover set	1				NO.1 - NO.40を含む
1	5335 4101 000	カリハカバー	COVER	1				
2	5332 4112 000	プレート	PLATE	1				
3	5332 4113 000	ゴムイタ	RUBBER	1				
4	5332 4115 000	ブラケット	BRACKET	1				
5	F301 0108 000	ナット	NUT	17	M8			
6	5321 4124 000	ゴムイタ	RUBBER	1				
7	5321 4126 000	プレート	PLATE	2				
8	K110 0108 016	ボルト	BOLT	8	M8 × 16			
9	5335 4102 002	カバー	COVER	1	Right			
10	5335 4103 000	カバー	COVER	1	Left			
11	5335 4104 001	カバー	COVER	1	Right			
12	5335 4105 000	カバー	COVER	1	Left			
13	5335 4106 000	ピン	PIN	2				
14	5116 3075 300	スプリング	SPRING	2				
15	5335 4107 000	ピン	PIN	2				
16	0350 0161 630	PW	WASHER	2	16 × 30 × 3.0			
17	0740 0001 600	リング	RING	2	S16			
18	5335 4108 000	プレート	PLATE	1				
19	5335 4109 000	ゴムイタ	RUBBER	2				
20	5335 4111 000	ボルト	BOLT	6	M6 × 12			
21	A350 0106 002	ナット	NUT	6	M6			
22	5335 4112 000	プレート	PLATE	1				
23	5335 4113 001	ブラケット	BRACKET	1	Right			
24	5335 4114 001	ブラケット	BRACKET	1	Left			

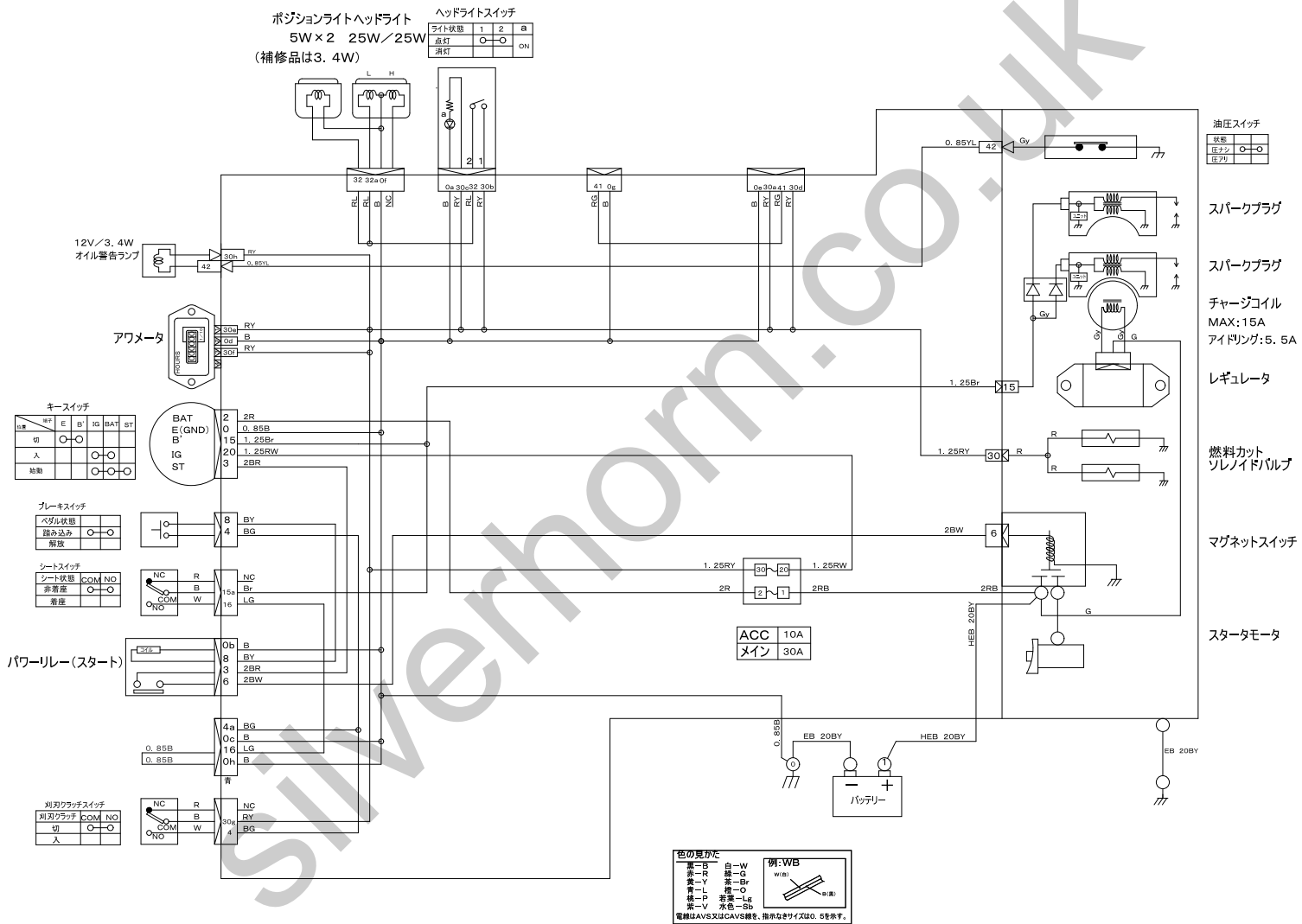


# 5333 0201 000 配線図 (国内) Diagram (Japan)





# 5333 0201 100 配線図 ( CE ) Diagram ( CE )



**色の見かた**

黒	白	W
赤	緑	G
青	茶	B
黄	橙	O
紫	紺	L
緑	紫	Lg
赤	水色	Sh

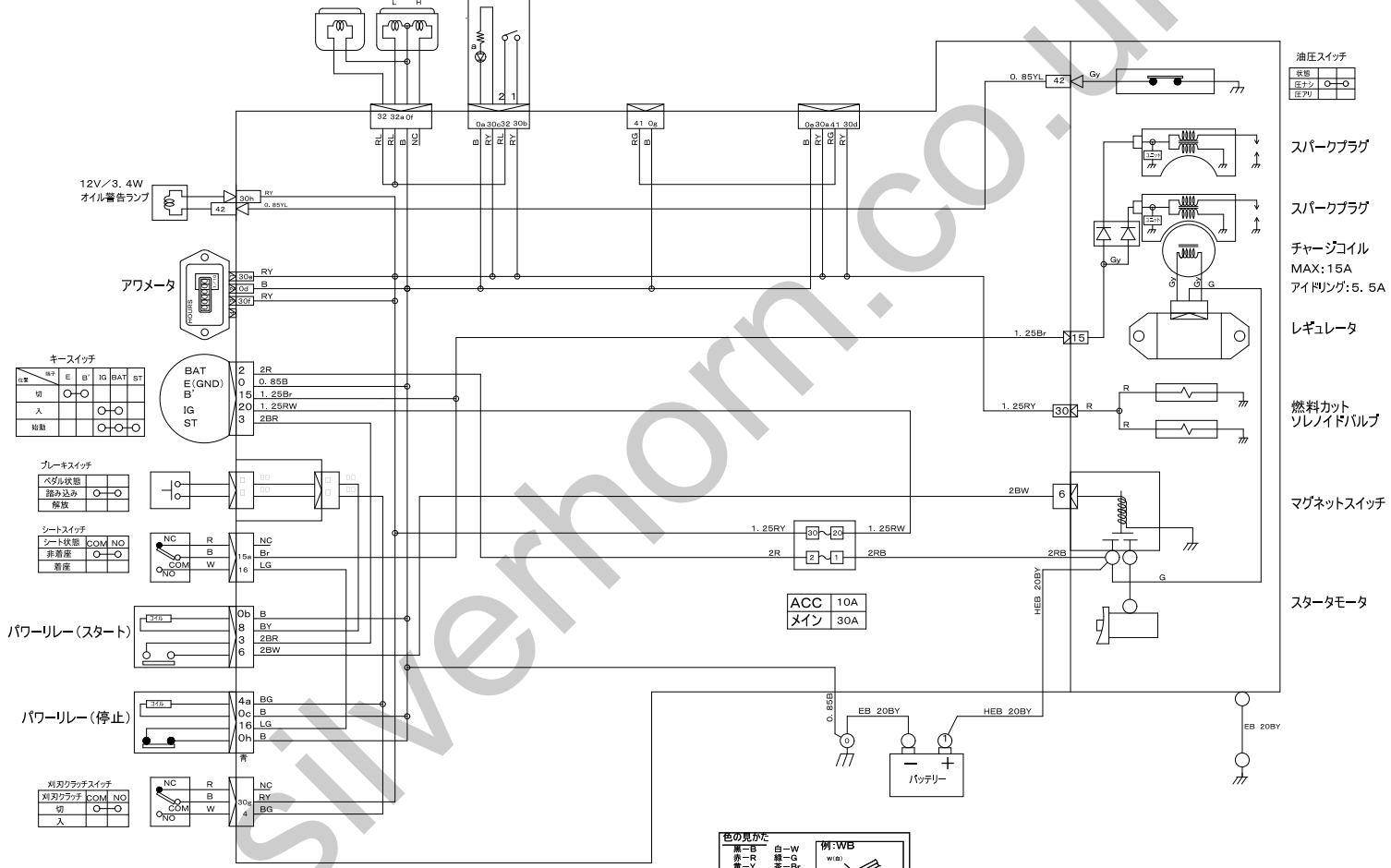
例: WB  
W/B

電線はAVS又はCAVS線を、指示なきサイズはφ.5を示す。

# 5333 0201 200 配線図 (国内 HST右操作) Diagram (HST Right)

ポジションライトヘッドライト  
5W×2 25W/25W  
(補修品は3.4W)

ヘッドライトスイッチ  
ライト状態 1 2 a  
点灯 ○ ○  
消灯 ○ ○ ON



キースイッチ

切	入	補助
E	BAT	ST
○	○	○

ブレーキスイッチ

解放
踏み込み
○

シートスイッチ

シート状態	COM	NO
非着座	○	○
着座	○	○

パワーリレー (スタート)

25b	8	3	6
B	BY	2BR	2BW

パワーリレー (停止)

4a	0c	16	0h
BG	B	LG	B

刈刈クラッチスイッチ

刈刈クラッチ	COM	NO
切	○	○
入	○	○

油圧スイッチ

状態	○	○
圧ナシ	○	○
圧アリ	○	○

- スパークプラグ
- スパークプラグ
- チャージコイル  
MAX: 15A  
アイドリング: 5.5A
- レギュレータ
- 燃料カット  
ソレノイドバルブ
- マグネットスイッチ
- スタータモータ

色の見かた

黒	白	白-W
赤	緑	緑-G
青	茶	茶-B
黄	紫	紫-O
桃	若葉	若葉-Lg
紫-V	灰色	灰色-Gb

例: WB  
W(B):  
①②③

電線はAVS又はCAVS線を、指示なきサイズは、5を表示す。